



Výroční zpráva 2010

PARAMO, a.s.

Obsah:

- 1. PROFIL**
- 2. VÝZNAMNÉ UDÁLOSTI ROKU**
- 3. OČEKÁVANÝ VÝVOJ, CÍLE A ZÁMĚRY**
- 4. STATUTÁRNÍ ORGÁNY A VEDENÍ SPOLEČNOSTI**
 - 4.1 Představenstvo
 - 4.2 Dozorčí rada
 - 4.3 Vedení
- 5. ZPRÁVA PŘEDSTAVENSTVA O PODNIKATELSKÉ ČINNOSTI SPOLEČNOSTI A STAVU JEJÍHO MAJETKU**
 - 5.1 Vývoj společnosti
 - 5.2 Výroba
 - 5.3 Obchodní politika
 - 5.4 Služby
 - 5.5 Tržby
 - 5.6 Investice
 - 5.7 Zaměstnanecká politika a sociální program
 - 5.8 Environmentální politika
 - 5.9 Finanční situace
- 6. STRUKTURA SPOLEČNOSTI A KONCERNU**
 - 6.1 Struktura koncernu
 - 6.2 Organizační struktura společnosti
- 7. MAJETKOVÉ ÚČASTI**
 - 7.1 Dceřiné společnosti
 - 7.2 Další majetkové účasti
- 8. ZPRÁVA O AUDITU**
- 9. ÚČETNÍ ZÁVĚRKA PARAMO, A.S.**
- 10. ZPRÁVA O VZTAZÍCH MEZI PROPOJENÝMI OSOBAMI**
- 11. IDENTIFIKAČNÍ A KONTAKTNÍ ÚDAJE**
- 12. ÚDAJE O OSOBÁCH ODPOVĚDNÝCH ZA VÝROČNÍ ZPRÁVU**

1. Profil

Akciová společnost PARAMO vznikla transformací ze státního podniku PARAMO Pardubice k datu 1. 1. 1994 a navázala na tradici zpracování ropy, která se začala psát již v roce 1889.

Akciová společnost PARAMO Pardubice byla založena na dobu neurčitou bez výzvy k upsání akcií Fondem národního majetku České republiky, jako jediným zakladatelem na základě zakladatelské listiny (obsahující rozhodnutí zakladatele ve smyslu ustanovení § 172, odst. 2, 3 a § 171, odst. 1 zákona č. 513/1991 Sb., obchodní zákoník) ze dne 18. 11. 1993 ve formě notářského zápisu. Společnost je oprávněna zakládat jiné právnické osoby nebo se na již existujících právnických osobách podílet.

PARAMO bylo privatizováno v druhé vlně kupónové privatizace v roce 1993 - 1994, přičemž více než 70 % akcií přešlo do správy Fondu národního majetku ČR. Tento balík akcií odkoupila v roce 2000 společnost UNIPETROL, která následně po akvizici KORAMO, zkoncentrovala tuzemskou výrobu a prodej mazacích olejů. V roce 2003 bylo do PARAMO včleněno KORAMO. Společnost UNIPETROL svůj 73,53% podíl na základním kapitálu společnosti PARAMO v listopadu roku 2007 zvýšila na 88,04 %, když odkoupila od společností skupiny MEI 14,51 % akcií pardubické rafinérie. V srpnu roku 2008 pak společnost UNIPETROL nakoupila od PKN Orlen 3,73 % akcií společnosti PARAMO, čímž dosáhla 91,77% podílu na základním kapitálu rafinérie. Následně pak v lednu 2009 rozhodla o výkupu všech ostatních akcií PARAMO a stala se tak jediným akcionářem této společnosti.

Akciová společnost PARAMO, která je držitelem certifikátů, potvrzujících správné zaměření systémů managementu jakostí podle normy ČSN ISO 9001: 2008, environmentálního řízení EN ISO 14001:2004 a OHSAS 18001:2007, je známým výrobcem paliv, automobilových olejů, obráběcích, technologických a konzervačních prostředků, plastických maziv, asfaltových izolačních výrobků a silničních asfaltů. Společnost své produkty umísťuje především na domácím trhu. Při svých výrobních aktivitách společnost preferuje odstranění nebo významné omezení zdrojů potencionálních rizik pro životní prostředí. V případě PARAMO zodpovědné podnikání v chemii potvrzuje již pět úspěšných obhajob prestižního ocenění Responsible Care a Cena udržitelného rozvoje.

Akciová společnost, kterou řídí vedení s odbornými řediteli a generálním ředitelem, k 31. prosinci 2010 zaměstnávala 666 pracovníků. Základní kapitál společnosti činí 1 330 078 000 Kč.

2. Významné události roku

- Vývoj procesního oleje TDAE a úspěšné ověření jeho aplikace při výrobě pneumatik u zákazníků (Barum Continental, Synthos a Mitas). Jedná se o společný výstup projektu TIP (MPO ČR) se Synthos a Mitas.
- Nárůst prodeje směsné motorové nafty (MN s obsahem bioložky přesahující 31 %) na více než pětinašobek oproti roku 2009.
- Využití terminálu PARAMO pro prodej autobenzinu z produkce UNIPETROL RPA.
- Získání evropského technického osvědčení ETA pro hydroizolační střešní soustavy Gumoasfalt.
- Získání dotace z fondu Evropské unie na rozvoj infrastruktury s dopadem na životní prostředí (skladovací nádrže) a nově připravovaný projekt zvýšení výroby elektrické energie (kogenerace) na pokrytí vlastní spotřeby.
- Uvedení na trh lakového benzinu a s tím spojený příliv nových zákazníků. Přínos z navýšení prodeje činí více jak 4 mil. Kč.
- Rozšíření portfolia vyráběných modifikovaných asfaltů a nárůst jejich prodeje oproti roku 2009 o 30 %.
- Nejvíce zpracovaných surovin v kolínském středisku PARAMO, a.s., z Litvínova za posledních deset let.
- Optimalizace užití paliv pro výrobu energií ve společnosti.
- Nová řada výkonných motorových olejů MOGUL Professional.
- Nově signovaný Kodex praktických postupů. Společnost PARAMO tak oficiálně vyhlásila svoji účast v Systému evropské kontroly motorových maziv (European Engine Lubricant Quality Management Systém). Směrnice EELQMS popsané v Kodexu praktických postupů ATIEL zavazují PARAMO k vývoji a výrobě takových motorových olejů, u kterých budou splněny požadavky ACEA Oil Sequences.
- Certifikace asfaltových výrobků do Polska. Produkty nejsou v portfoliu ORLEN Asfaltu.
- Aktivní zapojení v asociaci CONCAWE, čímž došlo k optimalizaci nákladů k povinné registraci chemických látek. Proti odhadovaným nákladům v úrovni 50 až 90 mil. Kč se celkové náklady na registraci dostanou pod 20 mil. Kč.
- Úspěchy ve veřejných soutěžích na dodávky motorové nafty, asfaltových emulzí, hydraulických i průmyslových převodových olejů.
- Milion hodin odpracovaných zaměstnanci bez pracovního úrazu.
- Potvrzení platnosti vydaného certifikátu dle ISO 9001/ISO14001/OHSAS 18001 po úspěšném zvládnutí kontrolního auditu integrovaného systému IMS.

3. Očekávaný vývoj, cíle a záměry

Společnost PARAMO se v rámci svých cílů zaměří v roce 2011 na zlepšení své vnitřní ekonomiky a další prohloubení kooperace v rámci skupiny PKN ORLEN/UNIPETROL.

U produktů rafinérské výroby (motorová nafta, asfalty) PARAMO vynaloží úsilí na udržení svého tržního podílu a v případě směsné motorové nafty na jeho posílení.

V olejářském segmentu PARAMO výrazně zvětší exporty základových olejů. Další záměr společnosti spočívá v navýšení prodejů vysoce výkonných motorových olejů při udržení tržní pozice komoditních mazacích olejů.

4. Statutární orgány a vedení společnosti

4.1 Představenstvo

Ing. Milan Kuncíř	předseda od 16.4. 2009
Ing. Jindřich Bartoníček	místopředseda od 1.2. 2009
Jan Řihák	člen od 13. 12. 2010

Změny v představenstvu v roce 2010

Dozorčí rada zvolila 13. prosince 2010 novým členem představenstva Jana Řiháka. Na pozici nahradil Jaceka Stanisława Kukiera, kterému členství zaniklo 11. listopadu 2010.

4.2 Dozorčí rada

Ing. Ivan Ottis	předseda od 24. 7. 2009
Marian Ćwiertniak	místopředseda od 24. 7. 2009 *)
Roman Bendák	člen od 16. 8. 2010

*) K datu sestavený výroční zprávy dosud nebyl zapsán v obchodním rejstříku vznik členství a funkce p. Mariana Ćwiertniaka.

4.3 Vedení

Ing. Milan Kuncíř	generální ředitel
Ing. Jindřich Bartoníček	výrobní ředitel
Ing. Lada Hájková	finanční ředitelka

Změny ve vedení v roce 2010

Představenstvo společnosti PARAMO, a.s., na svém zasedání 22. ledna 2010 přijalo rezignaci pana Jana Langa z funkce obchodního ředitele. Do funkce obchodního ředitele k 1. únoru 2010 jmenovalo Jaromíra Kouřila, který ji vykonával jen krátce. Po zbytek roku zůstala pozice neobsazena.

Na vlastní žádost odešla na počátku roku ze společnosti PARAMO personální ředitelka paní Olga Marečková. Jejím odchodem funkce personální ředitelky zanikla.

Změny ve vedení po účetní závěrce společnosti

Funkci obchodního ředitele s platností od 27. ledna 2011 vykonává ve společnosti Paramo Jan Řihák.

5. Zpráva představenstva o podnikatelské činnosti společnosti a stavu jejího majetku

5.1 Vývoj společnosti

Situace v odvětví rafinérského zpracování ropy nebyla v Evropě příliš uspokojivá. Ekonomickou výkonnost PARAMO negativně ovlivnily zejména ceny těžkých ropných produktů. Tlak konkurence neoslabil a oživení ekonomiky bylo stále velmi pomalé.

V pardubické rafinerii byl i v roce 2010 realizován úsporný program. Společnost prohloubila synergické efekty se spřízněnými společnostmi skupiny UNIPETROL/PKN, připravila nabídku produktů odpovídající nové legislativě i potřebám zákazníků a učinila další pozitivní kroky k ochraně životního prostředí, bezpečnosti práce a provozu.

Společnost PARAMO byla vystavena nepříznivým vnějším faktorům a bez realizace dodatečných iniciativ ze strany téměř všech zaměstnanců by její hospodářský výsledek byl horší. Od počátku roku se jednalo o iniciativy napříč celou firmou. Obchodem počínaje, úsporami fixních nákladů, jako i úsporami a optimalizací nákupů energií konče. Ekonomické efekty těchto realizovaných opatření dosáhly čtvrt miliardy korun.

5.2 Výroba

V roce 2010 společnost zpracovala 529 865 tun ropy, což je o 15 597 tun méně než v roce 2009. Z důvodu pravidelné údržby a předepsaných kontrol zařízení byly v březnu 2010 plánovaně odstaveny provozy výroby paliv a asfaltů. Olejářská část a výroba mazacích olejů byly v provozu celý rok.

Provoz paliv ve sledovaném období zvýšil výrobu a expedici vakuových destilátů pro Českou rafinérskou a zároveň od této společnosti nakupoval větší množství motorové nafty. Dále obnovil nákup a prodej automobilového benzínu BA95. Po dvouleté přestávce tak opět využíval celou technologii příjmu, skladování a plnění automobilového benzínu do autocisteren. V návaznosti na tuto skutečnost byl na distribučním středisku provozu paliv zaveden nepřetržitý provoz. A to za podmínky změny organizace práce, operativy u některých profesí v jednotlivých střediscích a využití multiprofesnosti. Výrazný nárůst prodeje směsné motorové nafty kopíroval i nákup MEŘO. Vyšší nároky na jeho skladování si vyžádaly vyčlenění a přestavění další větší nádrže.

Na provoze olejů pokračovaly práce na zkušebním q-provoze výroby TDAE. I přes některé technické problémy, související s nalezením optimálního režimu výroby, se dařilo získat zkušenosti nezbytné pro velkokapacitní výrobu těchto procesních olejů v nejbližší budoucnosti. Provoz úspěšně zvládl výrobu nových produktů dle požadavků zákazníků a v rámci úsporných opatření nahradil aditiva potřebná pro výrobu olejů aditivu s příznivějšími cenami od jiných dodavatelů.

Kolínské hospodářské středisko společnosti PARAMO zpracovalo v roce 2010 cca 50 tisíc tun surovin z Litvínova, což bylo nejvíce za posledních deset let. Na své konto si připsalo úspory energií a pokračovalo ve spolupráci v rámci PKN. Mimo jiné bylo na hydrorafinaci v rafinerii Plock zrafinováno 400 t paramského brightstocku. Takto získaný produkt nahradil draze nakupovaný brightstock pro výrobu produktové řady MOGUL.

V roce 2010 vyrobil provoz asfaltů, respektive jeho oddělení oxidace, 126 tisíc tun různých druhů asfaltů. Uvedené množství kopírovalo výrobu z minulých let. Vzrůstající tendenci měla výroba modifikovaných

asfaltů podpořená dokončenou investiční akcí. Jednalo se o stavbu třetí domíchávací nádrže pro zrání hotového výrobku. Z celkového vyprodukovaného množství cca 13, 5 tisíc tun modifikovaných asfaltů bylo 94 % určeno pro přímý prodej a 6 % pro polotovary dalších výrobků, tedy emulzí, suspenzí a laků. Oddělení oxidace asfaltů zrušilo pracovní pozici venkovní obsluhy II. Docílená úspora nákladů byla podmíněna změnou v řízení výrobní technologie. Operátorský velín byl z budovy atmosférické destilace ropu převeden na původní velín oxidace asfaltů.

Propanové odasfaltování, tedy další oddělení provozu asfaltů, zkoušelo v průběhu roku různé výrobní postupy s cílem ověřit možnosti zpracování vakuového zbytku s různými přísadami frakce R 355. Získané výsledky jsou zdrojem ke zlepšení výsledného produktu.

Přibližně 13 tisíc tun emulzí, suspenzí a laků vyrobilo v roce 2010 oddělení asfaltových výrobků, přičemž zaznamenalo v případě asfaltových emulzí zvýšení produkce o 11 %. S přihlédnutím k menšímu množství finančních prostředků, určených na opravu silnic v České republice, to znamená získání většího podíl na trhu, než činí uvedený procentní nárůst výroby.

5.3 Obchodní politika

PARAMO, a.s., zpracovává ropu na rafinérské a asfaltářské výrobky a dále i na mazací a procesní oleje, včetně výrobků navazujících a pomocných. Podnik rovněž nakupuje a zpracovává olejové hydrogenáty a hydrokrakáty z UNIPETROL RPA. Získané meziprodukty jsou využity při výrobě základových a mazacích olejů s velmi nízkým obsahem síry. Prodejní ceny masových výrobků byly ve sledovaném období tvořeny na základě cenových formulí vycházejících z evropských kotovaných cen. Speciální produkty byly prodávány podle spotových cen.

Obchodní činnost nebyla v roce 2010 s ohledem na stále velmi pomalé oživení ekonomiky a trhu jednoduchá. Společnost PARAMO ve všech segmentech čelila silnému tlaku konkurence, své postavení na domácím trhu ale obhájila a vůči svým zákazníkům dostala všem svým závazkům.

Rafinérské výrobky (tj. motorová nafta, směsná motorová nafta - SMN 30, automobilový benzín - BA 95, topné oleje, primární benzín, LPG, propan – butan) nacházejí své zákazníky převážně na tuzemském trhu.

Prodeje paliv (motorová nafta) byly po většinu roku ovlivněny nižší kapacitou výroby motorové nafty na jednotce hydrogenačního odsíření středních destilátů. Snížení spotřeby paliv na tuzemském trhu způsobilo odliv dopravců, kteří tankovali za nižší ceny v zahraničí. Na vině byla výše spotřební daně u paliv, která je v ČR vyšší než ve většině okolních států.

Od června 2010 vzrostl povinný podíl biosložky z původních 4,5 % na 6 %. Společnost PARAMO využívá možnosti aplikovat daňové zvýhodnění prodeje směsné motorové nafty s obsahem MEŘO ve výši 31 %, což jí umožnilo v běžné naftě tento podíl biosložky snížit. Methylester mastných kyselin (FAME) svojí cenou převyšuje výrobní náklady minerální nafty. Jakékoliv množství nadávkované biosložky zvyšuje náklady na výrobu paliv.

V průběhu roku 2010 byl na terminálu PARAMO zahájen prodej automobilového benzínu BA 95.

Hlavním obchodním partnerem v oblasti rafinérských produktů zůstala ve sledovaném období sesterská společnost UNIPETROL RPA, s.r.o., kam směřovaly dodávky primárního benzínu a vakuových destilátů. Dalším důležitým partnerem jsou České dráhy, kde na základě vyhraného tendru PARAMO zásobuje motorovou naftou 50 provozních jednotek ČD.

Prodej asfaltů v roce 2010 ovlivnily úsporné balíčky nově zvolené vlády, neboť se dotkly i finančních prostředků investovaných do infrastruktury. Tento fakt omezil objem stávajících a způsobil dramatický pokles nově vypisovaných zakázek.

Nepříznivé tržní prostředí donutilo PARAMO k daleko užší spolupráci s obchodními partnery, pružněji reagovat na jejich potřeby, případně se i podílet na jejich tvorbě. Aktivita tohoto druhu vedly k intenzivnímu zaměření se na speciální produkty, tj. výrobky s vyšší marží.

V reakci na ekologické trendy bylo vyvinuto modifikované asfaltové pojivo s přídavkem gumového granulátu. Produktové portfolio doplnily nové typy modifikovaných asfaltů. Pro PARAMO to znamenalo plnohodnotnou účast v zahraničních tendrech na dodávky asfaltových pojiv.

Širší produktová nabídka, spolu s další investicí do skladového hospodářství modifikovaných asfaltů, umožnila navýšit prodeje uvedených strategických produktů o dalších 14 % v porovnání s rokem 2009. V započatém trendu chce PARAMO pokračovat i v dalších letech s cílem stát se lídrem na trhu modifikovaných asfaltů v České republice.

Trh maziv v roce 2010 ovlivnila především hospodářská recese a z toho plynoucí přetlak nabídky a podbízávací cenová politika napříč celým konkurenčním spektrem. To znamená jak silných značek, tak i no-name hráčů. Vyrovnat se bylo třeba také s cenami vstupních surovin.

Navíc začátek roku poznamenala velmi silná zima a z toho plynoucí nízká spotřeba mazacích prostředků. V průběhu roku část firem avizovala zastavení poklesu výrob či dokonce jejich mírný růst, přesto se spotřeba maziv nedostala na hodnoty před nástupem recese. Snižování spotřeb maziv mají na svědomí ale i trendy, se kterými musí PARAMO počítat také v budoucnu. Z tohoto důvodu je bezpodmínečně nutná orientace do tržních segmentů, kde rozhodujícím faktorem volby není pouze cena tzv. „komoditního“ druhu maziva, ale i další přidaná hodnota.

Od počátku roku ovlivňovala marži maziv mírně rostoucí cena ropy. Ta vygradovala ve čtvrtém čtvrtletí a překročila hranici 90 USD/barel. Průměrná cena ropy v meziročním srovnání tak vzrostla téměř o 30 %. Nehledě na nepříznivé vnější prostředí se vytyčený plán podařilo obchodnímu úseku nejen splnit, ale i překročit. Prodeje finálních maziv oproti roku 2009 vzrostly cca o 10 %, základových olejů a technologických olejů o více než 12 %. Podařilo se získat nové odběratele a nová exportní teritoria. Dodávky maziv šly například do Libanonu a Řecka.

Marketingové aktivity byly s ohledem na nepříznivé ekonomické ukazatele společnosti utlumeny na minimum. Využívány byly zejména spotové reklamní akce se zaměřením na podporu prodeje olejů značky MOGUL. Důraz byl kladen především na kvalitu produktu a skutečnost, že olej MOGUL 5W-50 EXTREME SPORT je úspěšně používán v extrémním prostředí motorů závodních speciálů. V segmentu B2C byla dále podporována řada olejů MOGUL Alfa určená do zahradní, lesní a lehké zemědělské techniky.

Dále se rozvíjela marketingová strategie pro motorové oleje, na jejímž základě se podařilo uzavřít obchodní partnerství s významnými zákazníky v oblasti prémiového segmentu autorizovaných servisů. Vytvořena a uvedena na trh byla nová řada motorových olejů MOGUL Professional.

Celý obchodní tým se v následujícím období, stejně jako marketing, zaměří na udržení silné pozice v segmentu průmyslových olejů i maziv a na posílení pozice především nejvýkonnějších automobilových maziv. Prioritní bude křížová komunikace v segmentu B2B i B2C.

I nadále bude probíhat distribuce produktů jak přímým obchodním kanálem, tak i prostřednictvím autorizovaných dealerů PARAMO.

5.4 Služby

Společnost i v roce 2010 prokázala na trhu vysokou a stabilní úroveň svých výrobků. Důkazem jsou dlouhodobě nízké finanční ztráty z reklamací. Reklamace a připomínky zákazníků jsou řešeny operativně včetně opatření k nápravě. Takovýto postup eliminuje opakování reklamací a připomínek zákazníků ke kvalitě. Systém řízení jakosti je v PARAMO trvale zlepšován tak, aby výrobky a služby uspokojovaly požadované nebo očekávané potřeby zákazníků.

Potřeby trhu, stejně tak i legislativní požadavky, vedly k doplnění sortimentu o nové výrobky. Jejich vývoj přitom respektoval možnosti rafinerie a v souladu se schváleným plánem zahrnoval inovace, technický servis, podporu prodeje a implementaci právních a technických legislativních opatření. V případě chemických látek pokračovaly přípravy implementace nových evropských nařízení REACH a GHS.

Významný krok k upevnění pozice na trhu s motorovými oleji učinila společnost Paramo novou řadou olejů MOGUL Professional, které vyhovují všem nejnovějším požadavkům na výkonnost moderních motorů.

V případě procesních olejů pokračovaly vývojové a servisní práce v roce 2010 na zkušebním q-provoze výroby Triumfu TDAE. Aplikace výsledného produktu TDAE v MITAS a.s. při výrobě sportovních motoplášťů potvrdila jeho ekvivalenci s doposud používaným konkurenčním procesním olejem. Největší zájem mají evropští výrobci pneumatik právě o upravené aromatické extrakty typu TDAE. Vyšší zhodnocení surovin a značný potenciál uplatnění na trhu představují tato změkčovadla jak pro PARAMO, tak skupinu UNIPETROL/PKN. Doplněním sortimentu procesních olejů je s ohledem na množstevní kapacitu Triumf TRAE. Kromě technického servisu k jeho výrobě došlo v roce 2010 k optimalizaci jeho složení za účelem zajištění kvality a snížení výrobních nákladů.

Poptávku po přípravku proti zamrznání nafty uspokojila nová multifunkční přísada WINTER DIESEL ADDITIVE, která zlepšuje nízkoteplotní vlastnosti paliva a zvyšuje jeho cetanové číslo. Lepší varianty složení byly hledány také u klasické motorové nafty, což mělo významný pozitivní dopad na její kvalitu a produkční náklady. Zároveň se vývoj zabýval i novými formulacemi arktické a prémiové nafty. V reakci na akutní potřeby zpracoval úvodní studii k problematice biopaliv a posoudil perspektivy rafinerie zavádět biorafinační procesy.

Přízeň zákazníků si díky svým vlastnostem získaly speciální produkty. Z důvodu bezpečnosti při práci u hydraulických systémů ve sklárnách, ocelárnách, slévárnách apod. se těší značné poptávce nová těžkozápalná hydraulická kapalina. Jedná se ale i o nízkoviskozní oleje PARAMO SEPAR BIO-BIT a PARAMO SEPAR BIO-BIT EM, sloužící jako separační prostředky při výrobě, zpracování a pokládce obalované asfaltové směsi.

Osvědčila se nejen pružná reakce na požadavky trhu, ale i úzká kooperace se zákazníky prostřednictvím obchodně-technického servisu. Výsledkem jsou dlouhodobé kontrakty. Mimo jiné s firmou ŠKODA AUTO, a.s., kde v prosinci 2010 skončil rafinerii tříletý kontrakt s produktem PARAMO ERO-AW. Ten byl původně formulován výhradně pro obrábění hlav válců ve ŠKODA AUTO, a.s. Během svého působení v Mladé Boleslavi byl produkt několikrát upravován tak, aby maximálně uspokojil požadavky odběratele, který požádal o prodloužení kontraktu o další rok.

Podarilo se získat evropské technické osvědčení ETA pro hydroizolační střešní sestavy Gumoasfalt a velká pozornost se upírala k trendům v silničním stavitelství. Vlastní řešení formulace a způsob výroby nového asfaltu MOFALT SMA RMB splňují požadavky moderních technologií. Vývoj pojiva modifikovaného granulátem z ojetých pneumatik má významný ekologický dopad. A to nejen v lepším využití druhotné suroviny, ale i ve snížení hlučnosti na pozemních komunikacích. Ve spolupráci s VUT Brno se podařilo odzkoušet MOFALT SMA DM pro speciální protihlukový mastixový koberec s významným snížením hlučnosti o 4 dB. Na významných stavbách včetně Pražského okruhu byl aplikován asfalt MOFALT SMA EXTRA, jež byl přihlášen do soutěže „Stavební výrobek roku“.

Nové formulace se týkaly i asfaltových tmelů pro tmelení a lepení spár. Vývoj zpracoval i studii zabývající se využitím asfaltových materiálů v hydroizolacích staveb.

5.5 Tržby

Převážná část výnosů společnosti byla k 31. 12. 2010 soustředěna na 10 hlavních zákazníků v prodeji asfaltářských výrobků a 8 hlavních zákazníků v prodeji paliv.

(údaje v tis. Kč)

Tržby podle produktů	2010	2009
Tržby za výrobky		
Diesellová paliva	2 873 765	2 169 729
Topné oleje	428 846	431 030
Asfalty	1 307 549	1 138 067
Oleje a maziva	1 681 685	1 382 170
Ostatní rafinérské produkty	1 822 225	1 443 709
Celkem	8 114 070	6 564 705
Tržby za služby	20 673	26 156
Tržby za zboží		
Benzíny a diesellová paliva	1 504 403	1 283 612
Topné oleje	363 823	40 648
Asfalty	1 311 672	974 047
Ostatní rafinérské produkty	52 206	31 670
Celkem	3 232 104	2 329 977
Tržby za výrobky, služby a zboží celkem	11 366 847	8 920 838

Tržby podle územního členění	2010		2009	
	Tuzemsko	Zahraničí	Tuzemsko	Zahraničí
Tržby za výrobky	6 635 395	1 478 675	5 518 424	1 046 281
Tržby za služby	20 532	141	25 987	169
Tržby za zboží	2 340 034	892 070	1 798 065	531 912
Tržby celkem	8 995 961	2 370 886	7 342 476	1 578 362

5.6 Investice

Investiční akce v roce 2010 sledovaly opatření vedoucí k zlepšení ekonomické efektivity technologických procesů, řešení procesů s negativním vlivem na životní prostředí a bezpečnost provozu. Společnost vynaložila na vlastní realizaci záměrů bez dotace na obnovu nádrže z fondů Evropské unie celkem 59,329 milionů korun.

Hlavní rozvojová aktivita byla zaměřena na další etapu intenzifikace výroby silničních modifikovaných asfaltů instalací třetí zrcí nádrže. Výrobní kapacita se tímto opatřením zvýšila na 24 kt/rok.

Intenzivní přípravy pokračovaly na projektu výroby procesního oleje typu TDAE a obnovy výroby základových olejů s předpokladem zahájení výstavby v roce 2011. Úspěšně bylo dokončeno zintenzivnění jednotky HOSD využitím vysokotlakého odplynu. Nově zahájená akce ke snížení spotřeby topného plynu na procesních pecích jednotky HOSD bude dokončena v čase provozního odstavení v roce 2011.

V souladu se schváleným harmonogramem obnovy prošla rekonstrukcí skladovací nádrž VR 28 o skladovacím objemu 5 000 m³. Na realizaci tohoto ekologického projektu rafinerie získala dotaci z fondů

Evropské unie ve výši 40 % celkových investičních nákladů, tj. 9, 444 mil. Kč. V případě vybudování havarijní jímky skladovacích nádrží mísrny olejů HS Kolín byla zahájena přípravná fáze projektu.

Opomenuta nebyla ani oblast bezpečnostních investic. Na provozu P01 byla obnovena detekce plynu.

Do roku 2011 přecházejí investiční akce a položky schválené v závěru roku 2010 ve výši 19,2 mil. Kč.

Investice v roce 2010

Investice v roce 2010	Požizovací cena v tis. Kč	Umístění	Způsob financování
Stavby rozvojové	12 000	PARAMO	vlastní
Stavby udržovací celkem	30 000	PARAMO	vlastní
- obnovovací	16 800	PARAMO	vlastní
- ekologické	10 200	PARAMO	vlastní
- bezpečnostní	3 000	PARAMO	vlastní
- ostatní		PARAMO	vlastní
Samostatné movité věci	1 700	PARAMO	vlastní
Hmotný investiční majetek neodepisovatelný	0	PARAMO	
Nehmotný majetek	15 600	PARAMO	vlastní
Finanční investice	0		
Celkem	59 300		

5.7 Zaměstnanecká politika a sociální program

V oblasti lidských zdrojů pokračoval trend postavený na principech restrukturalizace organizační struktury a racionalizace pracovních procesů, započatý ve skupině Unipetrol už v minulých letech. Ke snížení nákladů došlo i prostřednictvím redukce počtu zaměstnanců ze 717 v roce 2009 na 676 v roce 2010 (roční průměrný přepočtený počet zaměstnanců). Problematika byla řešena nanejvýš citlivě a s ohledem na zachování provozuschopnosti všech organizačních jednotek. Společnost v personální oblasti dbala na udržení kompetentnosti zaměstnanců, jejich rozvoje a rovněž na snižování hodnoty jejich průměrného věku.

Na základě kolektivního vyjednávání nebyly základní mzdy navýšeny. V rámci zaměstnaneckých výhod a sociálních benefitů byl vyplácen příspěvek na penzijní a životní připojištění, poskytováno bylo zvýhodněné závodní stravování. Na zdravotní péči, sportovní či kulturní aktivity mohli zaměstnanci také čerpat z roční částky 2 000 Kč. Na jaře roku 2010 byla vyplacena jednorázová finanční prémie. Nejen zaměstnanci PARAMO, ale všichni ze skupiny UNIPETROL GROUP měli možnost zakoupit produkty pardubické rafinerie za zvýhodněné ceny. Průměrný měsíční výdělek zaměstnanců dosáhl výše 27 358 Kč.

V maximální možné míře byl podporován profesní a odborný rozvoj zaměstnanců. A to i přes úsporný režim, který rozpočet pro oblast vzdělávání v roce 2010 ovlivnil. Vedle zákonných školení, která jsou předepsána legislativou, dostaly zelenou též individuální odborné kurzy nezbytné pro rozvoj zaměstnanců ze specifických oblastí, to znamená z výzkumu, vývoje, technologie a údržby. Nehledě na nepříznivou situaci se práce nezastavily na plánech vzdělávání v budoucím období. Hledaly se i zdroje k podpoře této oblasti, přičemž jednou z cest je vzdělávání dotované z prostředků fondů Evropské unie.

Plán personálních činností byl v roce 2010 splněn dle požadavků PARAMO, tak i dle zadání UNIPETROL GROUP. Nadále docházelo k naplňování politiky a strategie UG.

Oblast HR kompletně zajišťuje od května 2010 UNIPETROL SERVICES, do té doby se o personální činnosti dělily společnosti PARAMO a UNIPETROL SERVICES.

Aktivní spolupráce se školami všech typů, zejména pak se SPŠCH a Univerzitou Pardubice, pokračovala i ve sledovaném období.

Zásadním úkolem následujícího období je transformace obchodního úseku nebo realizace dlouhodobého vzdělávacího projektu dotovaného prostředky ze strukturálních fondů Evropské unie. Prioritou i nadále zůstává péče o zaměstnance a rozvoj jejich kompetencí.

V roce 2010 byly v rafinerii registrovány 2 pracovní úrazy (stejně jako v roce 2009). Zatímco ukazatel závažnosti se snížil z 0,2 v roce 2009 na 0,042 v roce 2010, další ukazatele jsou v meziročním srovnání vyšší. Frekvence (počet úrazů na milion odpracovaných hodin) vzrostla na 1,74 oproti 1,65 v roce 2009 a četnost (počet úrazů na celkový počet zaměstnanců) dosáhla hodnoty 0,29, zatímco v roce 2009 byla 0,28.

Zaměstnancům rafinerie se podařilo podruhé odpracovat 1 mil. Kč bez pracovního úrazu. První bezúrazové období, započaté v roce 2009, bylo dokončeno 15. ledna 2010. Následně se úspěch povedlo zopakovat ke konci uvedeného roku.

5.8 Environmentální politika

Rok 2010 navázal na pozitivní trendy minulých let. Na provozovaných zařízeních ve výrobních a distribučních střediscích nedošlo k žádné závažné havárii.

Úsporná opatření, zavedená v reakci na přetrvávající recesi, ovlivnila i realizaci investic. Hledány proto byly jiné cesty financování projektů, konkrétně z fondů Evropské unie.

V pardubickém hospodářském středisku se uskutečnila rekonstrukce skladovací nádrže kapalných uhlovodíků VR 28 s 40% dotací uznatelných nákladů z prioritní osy 5 Operačního programu životního prostředí. Následně společnost připravila další žádost o dotaci z téže prioritní osy pro projekt „Rekonstrukce skladovacích nádrží včetně realizace havarijní jímky provozního souboru PS 0404“ v hospodářském středisku Kolín. Státní fond životního prostředí požadavek akceptoval. Rozhodnutí o přidělení dotace je očekáváno v 1. čtvrtletí 2011. K realizaci byla v roce 2010 schválena investiční akce „Zvýšení energetické účinnosti procesu odsíření motorové nafty rozšířením výměňkových polí“ s výraznou úsporou emisí SO₂. Paralelně se schvalovacím procesem dle interních standardů firmy byla zpracována žádost o dotaci z Operačního programu Podnikání a inovace – Ekoenergie. V současné době požadavek posuzuje Czechinvest. Přizná-li ho, získá PARAMO dotaci ve výši 40 % uznatelných nákladů.

Environmentální politika

Environmentální politika PARAMO, a.s., byla společně s Politikou prevence závažné havárie začleněna do Politiky IMS. Následně došlo 20.9. 2010 na základě integrace ve skupině UNIPETROL k jejímu nahrazení Politikou odpovědného podnikání v chemii a IMS.

Integrovaná prevence znečištění

V souladu se zákonem o integrované prevenci má společnost PARAMO pro všechny provozované technologie k dispozici integrovaná povolení, která jsou vydávána v reakci na změny v platné legislativě či z důvodu realizace investičních akcí.

Dodržování podmínek sledují Česká obchodní inspekce životního prostředí (ČOIŽP), krajské hygienické stanice a krajské úřady. Inspekce v PARAMO proběhly v roce 2010 většinou s pozitivním závěrem – kontrolovaný subjekt je provozován v souladu se zákonem. Správní řízení bylo zahájeno jen ve dvou případech.

Zástupci ČOIŽP při kontrole, zaměřené na dodržování zákona o chemických látkách, udělili společnosti pokutu 30 tis. Kč za chybné značení výrobku Mogul Traktol Utto. Následná revize značení a balení všech výrobků vedla k odstranění dalších identifikovaných nedostatků.

Správním řízením o uložení pokuty za překročení noční limitní hodnoty v obytné zástavbě zahájené Krajským úřadem Pardubického kraje neproběhlo a bylo ukončeno.

Emise, odpadní vody, likvidace odpadů

Produkce emisí, nakládání s odpady a produkované znečištění odpadních vod byly v roce 2010 v souladu s platnou legislativou. Výrobní a distribuční střediska mají zpracované plány odpadového hospodářství a vodohospodářské havarijní plány. Dokumenty schválily orgány státní správy a jsou začleněny do dokumentace IMS.

Ekologické investice

Společnost PARAMO v roce 2010 ukončila ekologické investiční akce v hodnotě 19,7 mil. Kč.

NÁZEV PROJEKTU	Investiční náklady v mil. Kč
Rekonstrukce nádrže VR28	14,1
Rekonstrukce nádrže VR16	0,1
Nádvorní čerpací stanice-HS Kolín	0,6
Obnova nádrží - N11, N12	4,0
Rekonstrukce skladovacích nádrží vč. realizace havarijní jímky PS 0404	0,8
Kontejner vrtu RČ3-OPV HS Kolín	0,1
CELKEM	19,7

Odstraňování starých ekologických zátěží

Úhradu nákladů, souvisejících se sanací starých ekologických zátěží, řeší dvě ekologické smlouvy společnosti PARAMO s FNM o celkové garanční částce 3 148 092 000 Kč (středisko Pardubice 1 241 502 000 a středisko Kolín 1 906 590 000 Kč).

Na lokalitě Časy probíhá dle projektu sanační čerpání, monitoring a práce na aktualizaci analýzy rizik. Odtěžba zpracovatelných odpadů skončila v květnu 2010. V průběhu let 2003 - 2010 se odtěžilo a zpracovalo celkem 35 007 t odpadů. O způsobu dokončení sanace bude rozhodnuto po schválení aktualizace analýzy rizik, zřejmě v druhém čtvrtletí 2011.

V listopadu 2010 začala vrtnými pracemi sanace na lokalitě Blato, biologická rekultivace území proběhne v roce 2011.

V případě ekologické zátěže na lokalitě Lidl se uskutečnily odtěžba a zpracování odpadů. Provoz zahájila sanační stanice a byla provedena zpětná rekultivace místa. Sanační práce ukončí v prvním pololetí 2011 stabilizace svahu.

Na základě krajně naléhavého stavu lokality U Trojice, o kterém rozhodl ČIŽP v září 2010, byl veřejnou soutěží Ministerstva financí ČR vybrán zhotovitel projektu sanačního zásahu. Projektová dokumentace sanace byla zpracována v prosinci 2010.

Sanace hlavního závodu Pardubice a deponií Hlavečnick, Zdechovice a Nová Ves jsou součástí veřejné státní zakázky na komplexní odstranění starých ekologických zátěží (ekotendru) vypsané MF ČR v závěru roku 2008. Výběrové řízení bylo z důvodu jeho posuzování ÚOHS v průběhu roku 2010 pozastaveno.

Sanační práce v hospodářském středisku Kolín probíhaly dle projektu na jejich dokončení. Jednalo se o čerpání ropných uhlovodíků z horninového prostředí, monitoring, odtěžení a zpracování odpadů ze dna a

hrází slečových lagun a návoz inertního materiálu za zpětnou rekultivaci území. V závěrečné etapě sanace (2009 – 2010) bylo odtěženo a přepracováno 160 039 t odpadů, sčerpáno 666,4 m³ ropných uhlovodíků a dovezeno 62 094 m³ inertního zásypového materiálu.

REACH

Realizace registrace se v roce 2010 týkala 22 látek a izolovaných meziproductů. Současně byly novelizovány bezpečnostní listy a u výrobků klasifikovaných jako nebezpečné byly tyto doplněny o expoziční scénáře. Notifikace u všech látek, kde je tato povinnost vyžadována platnou legislativou, byla udělena k 3.1. 2011.

Realizační tým se i nadále intenzivně zabývá komunikací napříč dodavatelským řetězcem a aktualizací bezpečnostních listů. Implementační tým připravuje registraci dalších dvou látek s výrobní tonáží do 1 000 tun za rok.

Priority

PARAMO i nadále považuje za prvořadé provozovat všechna výrobní zařízení v souladu s platnou legislativou a být dobrým sousedem svému okolí v Pardubicích i Kolíně, kde rafinérskou výrobu provozuje více jak sto let. Provoz rafinerie působí na životní prostředí. Snižování environmentálních vlivů je proto nutné věnovat maximální pozornost. A to nejen z hlediska prevence závažných havárií, ale i minimalizace obtěžování okolí zápachem.

Systémy řízení

Ve společnosti PARAMO se v roce 2010 uskutečnil plánovaný roční kontrolní audit integrovaného systému řízení (IMS), systému řízení kvality (QMS) podle normy ISO 9001, systému environmentálního řízení (EMS) podle normy ISO 14001 i systému řízení bezpečnosti a ochrany zdraví při práci (HSMS) dle OHSAS 18001.

Společnost při auditu uspěla a obhájila stávající certifikát s platností do roku 2012 od renomované certifikační firmy Lloyd's Register Quality Assurance. Ta provádí certifikace systémů i v ostatních společnostech skupiny UNIPETROL. Další kontroly certifikační společnosti budou v rafinerii probíhat při následných ročních kontrolních auditech.

Certifikaci systému v oblasti EMS doplňuje i účast v mezinárodním programu chemického průmyslu „Responsible Care - Odpovědné podnikání v chemii“, kde firma získala od Svazu chemického průmyslu ČR Osvědčení užívat logo „Responsible Care - Odpovědné podnikání v chemii“ s platností do října 2012 a „Cenu udržitelného rozvoje“.

Pro následující období se počítá s dalším rozvíjením a zefektivněním zavedených integrovaných systémů řízení s nezávislým dohledem renomované certifikační firmy a s další integrací mezi ostatní společnosti skupiny UNIPETROL.

5.9 Finanční situace

Finanční výsledky PARAMO byly v roce 2010 ovlivněny především pokračující hospodářskou recesí z druhé poloviny roku 2009. V prvních čtyřech měsících roku společnost vytvořila ztrátu 188 mil. Kč. V následujících měsících došlo ke stabilizaci hospodářských výsledků a mírnému snížení vytvořené ztráty na úroveň 187 mil. Kč. V rámci stabilizačních opatření byly ve společnosti realizovány iniciativy, které se dotkly všech oblastí činnosti rafinerie a přinesly úspory více než 200 mil Kč.

Podle českých účetních standardů byly zaznamenány tržby za výrobky, služby a zboží celkem 11 366 847 tis. Kč (v roce 2009 to bylo 8 920 838 tis. Kč). V období očekávaných záporných výsledků se z finančního pohledu společnost soustředila především na zachování dobrých ukazatelů likvidity, udržení kladných hodnot EBITDA a minimalizaci fixních nákladů.

V rámci úspor fixních nákladů pokračovalo snižování počtu pracovníků a neustálá kontrola rozhodujících položek (osobní náklady, údržba, nakupované služby). Z důvodu růstu cen ropy a nepříznivých výsledků z prvních měsíců roku se společnost v celém roce 2010 zaměřila na minimalizaci potřeb pracovního kapitálu, aby udržela své čisté zadlužení na co nejnižších hodnotách. Záměr se jí podařilo splnit důslednou kontrolou pohledávek z obchodního styku (celkově i po lhůtě splatnosti), optimalizací stavu zásob (surovin, poloproduktů i výrobků) a vyjednáváním delších lhůt splatností v nákupních kontraktech.

Financování společnosti bylo v roce 2010 vyvážené, otevřené krátkodobé úvěrové linky byly čerpány jen z části a střednědobé a dlouhodobé úvěry byly řádně spláceny.

Jedinou stoprocentně vlastněnou společností zůstává MOGUL SLOVAKIA, která působí jako obchodní společnost na slovenském trhu. Hlavním předmětem její činnosti je prodej maziv. Společnost vytvořila zisk 274 tis. Kč.

Účetní závěrka v rozsahu rozvahy, výkazu zisků a ztrát ve formě srovnávací tabulky za poslední dvě účetní období včetně doplňujících příloh a výroku auditora je uvedena v příloze výroční zprávy.

6. Struktura společnosti a koncernu

6.1 Struktura koncernu

Akciová společnost PARAMO je součástí skupiny UNIPETROL. Tato společnost vlastnila k 31. 12. 2010 100% podíl na základním kapitálu PARAMO, a.s. Majoritním vlastníkem UNIPETROL, a.s., je polská společnost PKN ORLEN S.A.

Osoby ovládající emitenta

Ovládající osoba	Výše podílu opravňující k hlasování k 31. 12. 2010	Ovládací smlouva
UNIPETROL, a.s. Na Pankráci 127, Praha 4, PSČ 140 00 IČ 61672190	100 %	ne

Mezi emitentem a společnostmi shora uvedenou není uzavřena tzv. ovládací smlouva.

Struktura hlavních akcionářů společnosti PARAMO, a.s.

Akcionáři	% podíl na základním kapitálu
UNIPETROL, a.s.	100

Omezení obchodovatelnosti emisí PARAMO

Z důvodu přechodu všech ostatních akcií PARAMO na hlavního akcionáře UNIPETROL došlo s účinností od 27. února 2009 k pozastavení obchodování a s účinností od 4. března 2009 k vyřazení z obchodování emise akcií PARAMO na Burze cenných papírů Praha, a.s.

6.2. Organizační struktura společnosti

Generálnímu řediteli jsou podřízeni odborní ředitelé, kteří řídí úseky obchodní, finanční a výrobní. Dále mu jsou přímo podřízeny odbory integrovaných systémů a interního auditu, odbor bezpečnosti a vnitřní správy a odbor administrativně-organizační podpory.

Společnost PARAMO je součástí holdingu UNIPETROL od roku 2000. Majoritním vlastníkem UNIPETROL, a.s., je polská společnost PKN ORLEN S.A.

7. Majetkové účasti

7.1. Dceřiné společnosti

Název	MOGUL SLOVAKIA, s.r.o.
Sídlo	U ihriska 300, Hradiště pod Vrátnom
IČ	36 222 992

Základní charakteristika společnosti

100% podíl ve společnosti stále vlastní PARAMO, a.s.

Hlavní produkty a služby – nákup a prodej olejů a maziv; koupě zboží za účelem jeho dalšího prodeje (maloobchod, velkoobchod), nakládání s nebezpečným odpadem.

Významné majetkové účasti – ve sledovaném období k žádné změně nedošlo.

7.2 Další majetkové účasti

Informace tohoto druhu je uvedena v příloze účetní závěrky.

8. Zpráva o auditu



KPMG Česká republika Audit, s.r.o.
Pobřežní 648/1a
186 00 Praha 8
Česká republika

Telephone +420 222 123 111
Fax +420 222 123 100
Internet www.kpmg.cz

Zpráva nezávislého auditora pro akcionáře společnosti PARAMO, a.s.

Účetní závěrka

Na základě provedeného auditu jsme dne 11. února 2011 vydali k účetní závěrce, která je součástí této výroční zprávy, zprávu následujícího znění:

„Provedli jsme audit příložené účetní závěrky společnosti PARAMO, a.s., tj. rozvahy k 31. prosinci 2010, výkazu zisku a ztráty přehledu o změnách vlastního kapitálu a přehledu o peněžních tocích za rok 2010 a přílohy této účetní závěrky, včetně popisu použitých významných účetních metod a ostatních doplňujících údajů. Údaje o společnosti PARAMO, a.s. jsou uvedeny v bodě 1 přílohy této účetní závěrky.

Odpovědnost statutárního orgánu účetní jednotky za účetní závěrku

Statutární orgán společnosti PARAMO, a.s. je odpovědný za sestavení účetní závěrky, která podává věrný a poctivý obraz v souladu s českými účetními předpisy, a za takový vnitřní kontrolní systém, který považuje za nezbytný pro sestavení účetní závěrky tak, aby neobsahovala významné nesprávnosti způsobené podvodem nebo chybou.

Odpovědnost auditora

Naší odpovědností je vyjádřit na základě provedeného auditu výrok k této účetní závěrce. Audit jsme provedli v souladu se zákonem o auditorech, Mezinárodními auditorskými standardy a souvisejícími aplikačními doložkami Komory auditorů České republiky. V souladu s těmito předpisy jsme povinni dodržovat etické požadavky a naplánovat a provést audit tak, abychom získali přiměřenou jistotu, že účetní závěrka neobsahuje významné nesprávnosti.

Audit zahrnuje provedení auditorských postupů, jejichž cílem je získat důkazní informace o částkách a skutečnostech uvedených v účetní závěrce. Výběr auditorských postupů závisí na úsudku auditora, včetně vyhodnocení rizik, že účetní závěrka obsahuje významné nesprávnosti způsobené podvodem nebo chybou. Při vyhodnocování těchto rizik auditor posoudí vnitřní kontrolní systém, který je relevantní pro sestavení účetní závěrky podávající věrný a poctivý obraz. Cílem tohoto posouzení je navrhnout vhodné auditorské postupy, nikoli vyjádřit se k účinnosti vnitřního kontrolního systému účetní jednotky. Audit též zahrnuje posouzení vhodnosti použitých účetních metod, přiměřenosti účetních odhadů provedených vedením i posouzení celkové prezentace účetní závěrky.

Jsme přesvědčeni, že získané důkazní informace poskytují dostatečný a vhodný základ pro vyjádření našeho výroku.

Výrok auditora

Podle našeho názoru účetní závěrka podává věrný a poctivý obraz aktiv a pasiv společnosti PARAMO, a.s. k 31. prosinci 2010 a nákladů, výnosů a výsledku jejího hospodaření a peněžních toků za rok 2010 v souladu s českými účetními předpisy. ”

Zpráva o vztazích

Provedli jsme ověření věcné správnosti údajů uvedených ve zprávě o vztazích mezi propojenými osobami společnosti PARAMO, a.s. za rok končící 31. prosincem 2010. Za sestavení této zprávy o vztazích a její věcnou správnost je odpovědný statutární orgán společnosti. Naší odpovědností je vydat na základě provedeného ověření stanovisko k této zprávě o vztazích.

Ověření jsme provedli v souladu s auditorským standardem č. 56 Komory auditorů České republiky. Tento standard vyžaduje, abychom plánovali a provedli ověření s cílem získat omezenou jistotu, že zpráva o vztazích neobsahuje významné věcné nesprávnosti. Ověření je omezeno především na dotazování pracovníků společnosti a na analytické postupy a výběrovým způsobem provedené prověření věcné správnosti údajů. Proto toto ověření poskytuje nižší stupeň jistoty než audit. Audit zprávy o vztazích jsme neprováděli, a proto nevyjadřujeme výrok auditora.

Na základě našeho ověření jsme nezjistili žádné skutečnosti, které by nás vedly k domněnce, že zpráva o vztazích mezi propojenými osobami společnosti PARAMO, a.s. za rok končící 31. prosincem 2010 obsahuje významné věcné nesprávnosti.


Výroční zpráva

Provedli jsme ověření souladu výroční zprávy s výše uvedenou účetní závěrkou. Za správnost výroční zprávy je odpovědný statutární orgán společnosti. Naší odpovědností je vydat na základě provedeného ověření výrok o souladu výroční zprávy s účetní závěrkou.

Ověření jsme provedli v souladu s Mezinárodními auditorskými standardy a souvisejícími aplikačními doložkami Komory auditorů České republiky. Tyto standardy požadují, abychom ověření naplánovali a provedli tak, abychom získali přiměřenou jistotu, že informace obsažené ve výroční zprávě, které popisují skutečnosti, jež jsou též předmětem zobrazení v účetní závěrce, jsou ve všech významných ohledech v souladu s příslušnou účetní závěrkou. Jsme přesvědčeni, že provedené ověření poskytuje přiměřený podklad pro vyjádření našeho výroku.

Podle našeho názoru jsou informace uvedené ve výroční zprávě ve všech významných ohledech v souladu s výše uvedenou účetní závěrkou.

V Praze, dne 11. února 2011


KPMG Česká republika Audit, s.r.o.
Oprávnění číslo 71


Ing. Otakar Hora
Partner
Oprávnění číslo 1197

9. Účetní závěrka PARAMO, a.s.

ROZVAHA
v plném rozsahu

k datu
31.12.2010
(v tisících Kč)

PARAMO, a.s.
IČO: 48173355

Přerovska 560
530 06 Pardubice

Označení	AKTIVA	Běžné účetní období			Min. úč. ohd.
		Brutto	Korekce	Netto	Netto
	AKTIVA CELKEM	8 871 946	-4 303 259	4 568 687	4 228 928
A.	Pohledávky za upsaný základní kapitál				
B.	Dlouhodobý majetek	5 699 665	-3 855 832	1 843 833	1 946 916
I.	Dlouhodobý nehmotný majetek	103 983	-76 262	27 721	21 284
2.	Nehmotné výsledky výzkumu a vývoje	11 918	-11 918	-	1 266
3.	Software	57 993	-57 562	431	1 398
4.	Ocenitelná práva	8 198	-6 782	1 416	2 751
6.	Jiný dlouhodobý nehmotný majetek	15 493		15 493	11 805
7.	Nedokončený dlouhodobý nehmotný majetek	10 381		10 381	4 052
II.	Dlouhodobý hmotný majetek	5 529 019	-3 724 107	1 804 912	1 914 432
1.	Pozemky	380 904		380 904	380 904
2.	Stavby	1 747 491	-909 720	837 771	868 016
3.	Samostatné movité věci a soubory movitých věcí	3 386 662	-2 813 309	573 373	651 762
6.	Jiný dlouhodobý hmotný majetek	15		15	15
7.	Nedokončený dlouhodobý hmotný majetek	12 579		12 579	13 376
9.	Oceňovací rozdíl k nabytému majetku	1 348	-1 078	270	359
III.	Dlouhodobý finanční majetek	66 663	-55 463	11 200	11 200
1.	Podíly v ovládaných a řízených osobách	62 463	-51 263	11 200	11 200
3.	Ostatní dlouhodobé cenné papíry a podíly	4 200	-4 200		
C.	Oběžná aktiva	3 128 042	-447 333	2 680 709	2 215 318
I.	Zásoby	1 191 409	-52 620	1 138 789	938 165
1.	Materiál	355 286	-43 513	311 773	292 082
2.	Nedokončená výroba a polotovary	364 359	-2 570	361 789	280 399
3.	Výrobky	378 837	-6 537	372 300	285 984
5.	Zboží	91 175		91 175	79 700
6.	Poskytnuté zálohy na zásoby	1 752		1 752	
II.	Dlouhodobé pohledávky	5 453		5 453	
7.	Jiné pohledávky	5 453		5 453	
III.	Krátkodobé pohledávky	1 911 691	-394 713	1 516 978	1 262 293
1.	Pohledávky z obchodních vztahů	1 713 161	-225 923	1 487 238	1 235 564
6.	Stát - daňové pohledávky				14 394
7.	Krátkodobé poskytnuté zálohy	23 966		23 966	11 738
8.	Dohadné účty aktivní	272		272	550
9.	Jiné pohledávky	174 292	-168 790	5 502	47
IV.	Krátkodobý finanční majetek	19 489		19 489	14 860
1.	Peníze	632		632	725
2.	Účty v bankách	18 857		18 857	14 135
D.	Časové rozlišení	44 239	-94	44 145	66 694
1.	Náklady příštích období	6 389		6 389	13 955
3.	Příjmy příštích období	37 850	-94	37 756	52 739
	Kontrolní číslo	35 443 545	-17 212 942	18 230 603	16 849 018

63' 8

PARAMO, a.s.

Rozvaha v plném rozsahu

k datu 31.12.2010

Označení	PASIVA	Běžné účetní období	Minulé účetní období
	PASIVA CELKEM	4 568 687	4 228 928
A.	Vlastní kapitál	2 116 262	2 303 093
I.	Základní kapitál	1 330 078	1 330 078
1.	Základní kapitál	1 330 078	1 330 078
II.	Kapitálové fondy	582 970	582 970
2.	Ostatní kapitálové fondy	582 970	582 970
III.	Rezervní fondy, nedělitelný fond a ostatní fondy ze zisku	291 776	291 776
1.	Zákonný rezervní fond / Nedělitelný fond	291 776	291 776
IV.	Výsledek hospodaření minulých let	98 269	256 579
1.	Nerozdělený zisk minulých let	98 269	256 579
V.	Výsledek hospodaření běžného účetního období (+/-)	-186 831	-158 310
B.	Cizí zdroje	2 452 305	1 925 340
I.	Rezervy	5 698	4 723
4.	Ostatní rezervy	5 698	4 723
II.	Dlouhodobé závazky	4 400	47 150
10.	Odloužený daňový závazek	4 400	47 150
III.	Krátkodobé závazky	2 430 207	1 789 467
1.	Závazky z obchodních vztahů	914 728	891 571
2.	Závazky - ovládalci a řídicí osoba	614 780	306 316
5.	Závazky k zaměstnancům	15 598	16 664
6.	Závazky ze sociálního zabezpečení a zdravotního pojištění	9 409	9 828
7.	Stát - daňové závazky a dotace	543 168	513 058
8.	Krátkodobé přijaté zálohy	617	98
10.	Dohadné účty pasivní	172 789	45 740
11.	Jiné závazky	9 118	6 192
IV.	Bankovní úvěry a výpomoci	12 000	84 000
1.	Bankovní úvěry dlouhodobé		12 000
2.	Krátkodobé bankovní úvěry	12 000	72 000
C.	Časové rozlišení	120	495
1.	Výdaje příštích období	120	495
	Kontrolní číslo	18 461 459	17 073 527

Datum

Podpis statutárního orgánu:

11.2.2011


Ing. Milan Kuncif
předseda představenstva

Ing. Jindřich Bartoníček
místopředseda představenstva

6

VYKAZ ZISKU A ZTRATY v druhovém členění

období končící k
31.12.2010
(v tisících Kč)

PARAMO, a.s.
IČO: 48173355

Přerovská 560
530 06 Pardubice

Označení a	TEXT b	Skutečnost v účetním období	
		sledovaném 1	minulém 2
I.	Tržby za prodej zboží	3 232 104	2 329 977
A.	Náklady vynaložené na prodané zboží	3 047 260	2 210 238
+	Obchodní marže	184 844	119 739
II.	Výkony	8 305 382	6 697 481
1.	Tržby za prodej vlastních výrobků a služeb	8 134 743	6 590 861
2.	Změna stavu zásob vlastní činnosti	170 639	106 541
3.	Aktivace		79
B.	Výkonová spotřeba	8 206 980	6 426 486
1.	Spotřeba materiálu a energie	7 807 163	6 042 119
2.	Služby	399 817	384 367
+	Přidaná hodnota	283 246	390 734
C.	Osobní náklady	324 213	324 816
1.	Mzdové náklady	234 582	234 911
2.	Odměny členům orgánů společnosti a družstva	1 702	2 176
3.	Náklady na sociální zabezpečení a zdravotní pojištění	78 228	77 040
4.	Sociální náklady	9 701	10 689
D.	Daně a poplatky	11 356	8 306
E.	Odpisy dlouhodobého nehmotného a hmotného majetku	174 262	194 403
III.	Tržby z prodeje dlouhodobého majetku a materiálu	77 209	80 864
1.	Tržby z prodeje dlouhodobého majetku	27 158	43 641
2.	Tržby z prodeje materiálu	50 051	37 223
F.	Zůstatková cena prodaného dlouhodobého majetku a materiálu	87 162	67 601
1.	Zůstatková cena prodaného dlouhodobého majetku	38 027	32 513
2.	Prodaný materiál	49 135	35 088
G.	Změna stavu rezerv a opravných položek v provozní oblasti a komplexních nákladů příštích období	-34 999	-13 709
IV.	Ostatní provozní výnosy	105 301	118 924
H.	Ostatní provozní náklady	108 837	127 142
*	Provozní výsledek hospodaření	-205 075	-118 037
VIII.	Výnosy z krátkodobého finančního majetku	1	
M.	Změna stavu rezerv a opravných položek ve finanční oblasti		800
X.	Výnosové úroky	371	315
N.	Nákladové úroky	14 596	16 736
XI.	Ostatní finanční výnosy	33 191	34 460
O.	Ostatní finanční náklady	43 473	50 723
*	Finanční výsledek hospodaření	-24 506	-33 484
Q.	Daň z příjmů za běžnou činnost	-42 750	6 789
2.	- odložená	-42 750	6 789
**	Výsledek hospodaření za běžnou činnost	-186 831	-158 310
***	Výsledek hospodaření za účetní období (+/-)	-186 831	-158 310
	Výsledek hospodaření před zdaněním (+/-)	-229 581	-151 521
	Kontrolní číslo	40 287 411	32 177 200

Datum
11.2.2011

Podpis statutárního orgánu:


Ing. Milan Kuncíř
předseda představenstva


Ing. Jiří Bartaníček
místopředseda představenstva

5/6

**PŘEHLED O PENĚŽNÍCH TOCÍCH
(CASH FLOW)**

období končící k
31.12.2010
(v tisících Kč)

PARAMO, a.s.
IČO: 48173355

Prerovská 560
530 06 Pardubice

Označení	TEXT	Skutečnost v účetním období	
		sledovaném	minulém
P.	Stav peněžních prostředků a peněžních ekvivalentů na začátku účetního období	14 860	15 260
	<i>Peněžní toky z hlavní výdělečné činnosti (provozní činnosti)</i>		
Z.	Účetní zisk nebo ztráta z běžné činnosti před zdaněním	-229 581	-151 521
A.1.	Úpravy o nepeněžní operace	142 090	200 904
A.1.1.	Odplys stálých aktiv (+) s výjimkou zůstatkové ceny prodaných stálých aktiv, a dále umořování opravné položky k nabytému majetku (+/-)	174 262	194 403
A.1.2.	Změna stavu opravných položek, rezerv	-35 182	-12 909
	a) opravných položek	-36 157	-11 840
	b) rezerv	975	-1 069
A.1.3.	Zisk (ztráta) z prodeje stálých aktiv (-/+)	-27 148	-4 928
A.1.5.	Vyúčtované nákladové úroky (+) s výjimkou kapitalizovaných úroků a vyúčtované výnosové úroky (-)	14 224	16 421
A.1.6.	Případné úpravy o ostatní nepeněžní operace	15 934	7 917
A.*	Čistý peněžní tok z provozní činnosti před zdaněním, změnami pracovního kapitálu a mimořádnými položkami	-87 491	49 383
A.2.	Změny stavu nepeněžních složek pracovního kapitálu	-295 486	252 187
A.2.1.	Změna stavu pohledávek z provozní činnosti (+/-) aktivních účtů časového rozlišení a dohadných účtů aktivních	-220 547	94 183
A.2.2.	Změna stavu krátkodobých závazků z provozní činnosti (+/-) pasivních účtů časového rozlišení a dohadných účtů pasivních	129 528	399 941
A.2.3.	Změna stavu zásob (+/-)	-204 467	-241 937
A.**	Čistý peněžní tok z provozní činnosti před zdaněním a mimořádnými položkami	-382 977	301 570
A.3.	Vyplacené úroky s výjimkou kapitalizovaných úroků (-)	-14 970	-17 744
A.4.	Přijaté úroky (+)	371	315
A.5.	Zaplacená daň z příjmů za běžnou činnost a za doměrky daně za minulá období (-)	14 394	-2 836
A.***	Čistý peněžní tok z provozní činnosti	-383 182	281 305
	<i>Peněžní toky z investiční činnosti</i>		
B.1.	Výdaje spojené s nabytím stálých aktiv	-76 203	-76 949
B.2.	Příjmy z prodeje stálých aktiv	27 550	6 190
B.***	Čistý peněžní tok vztahující se k investiční činnosti	-48 653	-70 759
	<i>Peněžní toky z finančních činností</i>		
C.1.	Dopady změn dlouhodobých závazků popř. takových krátkodobých závazků, které spadají do oblasti finanční činnosti na peněžní prostředky a ekvivalenty	436 464	-210 946
C.2.	Dopady změn vlastního kapitálu na peněžní prostředky a peněžní ekvivalenty		
C.***	Čistý peněžní tok vztahující se k finanční činnosti	436 464	-210 946
F.	Čisté zvýšení, resp. snížení peněžních prostředků	4 629	-400
R.	Stav peněžních prostředků a peněžních ekvivalentů na konci období	19 489	14 860

Datum

Podpis statutárního orgánu:

11.2.2011


Ing. Mílan Kuncíř
předseda představenstva


Ing. Jindřich Bartoniček
místopředseda představenstva

**PŘEHLED O ZMĚNÁCH
VLASTNÍHO KAPITÁLU**

PARAMO, a.s.
IČO: 48173355

Přerovská 560
530 06 Pardubice

k datu
31.12.2010
(v tisících Kč)

	Základní kapitál	Kapitálové fondy	Rezervní fondy, nedělitelný fond a ostatní fondy ze zisku	Nerozdělený zisk minulých let	Výsledek hospodaření běžného účetního období	VLASTNÍ KAPITÁL CELKEM
Stav k 1.1.2010	1 330 078	582 970	291 776	256 579	-158 310	2 303 093
Rozdělení výsledku hospodaření				-158 310	158 310	
Zvýšení základního kapitálu z RF						
Výplata podílů ze zisku						
Fond z fúze						
Změny v ostatních fondech tvořených ze zisku						
Výsledek hospodaření za běžné období				98 269	-186 831	-186 831
Stav k 31.12.2010	1 330 078	582 970	291 776	98 269	-186 831	2 116 262

Datum sestavení účetní závěrky:
Podpis statutárního orgánu:

11.2.2011

Milan Kuncif
Ing. Milan Kuncif
předseda představenstva

Jindřich Šerpiš
Ing. Jindřich Šerpiš
místopředseda představenstva

PŘÍLOHA ÚČETNÍ ZÁVĚRKY ZA ROK 2010

Název společnosti: PARAMO, a.s.

Sídlo: Pardubice, Přerovská č.p. 560, PSČ 530 06

Právní forma: akciová společnost

IČ: 481 73 355

**Společnost je zapsána v obchodním rejstříku vedeném Krajským soudem
v Hradci Králové oddíl B, vložka 992**

lej

OBSAH

1.	OBECNÉ ÚDAJE.....	4
1.1.	VZNIK A CHARAKTERISTIKA SPOLEČNOSTI.....	4
1.2.	ČLENOVÉ PŘEDSTAVENSTVA A DOZORČÍ RADY K 31. PROSINCI 2010.....	4
1.3.	ZMĚNY V DOZORČÍ RADĚ A PŘEDSTAVENSTVU V UPLYNULÉM ÚČETNÍM OBDOBÍ.....	5
1.4.	ORGANIZAČNÍ STRUKTURA SPOLEČNOSTI.....	5
1.5.	IDENTIFIKACE SKUPINY.....	5
1.6.	FAKTICKÝ KONCERN.....	5
2.	ÚČETNÍ METODY A OBECNÉ ÚČETNÍ ZÁSADY.....	6
3.	PŘEHLED VÝZNAMNÝCH ÚČETNÍCH PRAVIDEL A POSTUPŮ.....	6
3.1.	DLOUHODOBÝ HMOTNÝ MAJETEK.....	6
3.2.	DLOUHODOBÝ NEHMOTNÝ MAJETEK.....	7
3.2.1.	<i>Emisní povolenky.....</i>	8
3.3.	DLOUHODOBÝ FINANČNÍ MAJETEK.....	8
3.4.	KRÁTKODOBÝ FINANČNÍ MAJETEK.....	8
3.5.	ZÁSoby.....	9
3.6.	POHLEDÁVKY.....	9
3.7.	ZÁVAZKY Z OBCHODNÍCH VZTAHŮ.....	10
3.8.	ÚVĚRY.....	10
3.9.	REZERVY.....	10
3.10.	PŘEPOČTY ÚDAJŮ V CIZÍCH MĚNÁCH NA ČESKOU MĚNU.....	10
3.11.	FINANČNÍ LEASING.....	10
3.12.	DANĚ.....	11
3.12.1.	<i>Splatná daň.....</i>	11
3.12.2.	<i>Odložená daň.....</i>	11
3.12.3.	<i>Daňové odpisy dlouhodobého majetku.....</i>	11
3.13.	VÝPŮJČNÍ NÁKLADY.....	11
3.14.	VÝNOSY.....	11
3.15.	SPOTŘEBNÍ DAŇ.....	12
3.16.	POUŽITÍ ODHADŮ.....	12
3.17.	MIMOŘÁDNÉ NÁKLADY A MIMOŘÁDNÉ VÝNOSY.....	12
3.18.	ZMĚNY ZPŮSOBU OCEŇOVÁNÍ, POSTUPŮ ODPIŠOVÁNÍ A POSTUPŮ ÚČTOVÁNÍ OPROTI PŘEDCHÁZEJÍCÍMU ÚČETNÍMU OBDOBÍ.....	12
4.	DOPLŇUJÍCÍ ÚDAJE K ROZVAZE A VÝKAZU ZISKU A ZTRÁTY.....	13
4.1.	DLOUHODOBÝ NEHMOTNÝ A HMOTNÝ MAJETEK.....	13
4.1.1.	<i>Dlouhodobý nehmotný majetek („DNM“) – včetně emisních povolenek.....</i>	13
4.1.2.	<i>Dlouhodobý hmotný majetek („DHM“)</i>	15
4.1.3.	<i>Dlouhodobý hmotný a nehmotný majetek nevykázaný v rozvaze.....</i>	16
4.1.4.	<i>Operativní nájem (leasing).....</i>	16
4.2.	DLOUHODOBÝ FINANČNÍ MAJETEK.....	16
4.3.	ZÁSoby.....	17
4.3.1.	<i>Opravné položky.....</i>	17
4.4.	DLOUHODOBÉ POHLEDÁVKY.....	17
4.4.1.	<i>Jiné dlouhodobé pohledávky.....</i>	17
4.5.	KRÁTKODOBÉ POHLEDÁVKY.....	18
4.5.1.	<i>Věková struktura pohledávek.....</i>	18
4.5.2.	<i>Stát – daňové pohledávky a dotace.....</i>	18
4.5.3.	<i>Jiné pohledávky.....</i>	18
4.6.	KRÁTKODOBÝ FINANČNÍ MAJETEK.....	19
4.7.	NÁKLADY PŘÍŠTÍCH OBDOBÍ.....	19
4.8.	PŘÍJMY PŘÍŠTÍCH OBDOBÍ.....	19
4.9.	VLASTNÍ KAPITÁL.....	19
4.9.1.	<i>Změny vlastního kapitálu.....</i>	19
4.10.	REZERVY.....	20
4.11.	KRÁTKODOBÉ ZÁVAZKY.....	20
4.11.1.	<i>Závazky – ovládací a řídicí osoba.....</i>	20
4.11.2.	<i>Závazky ze sociálního zabezpečení a zdravotního pojištění.....</i>	21

4.11.3.	<i>Stát – daňové závazky a dotace</i>	21
4.11.4.	<i>Dohadné účty pasivní</i>	21
4.11.5.	<i>Jiné závazky</i>	21
4.12.	BANKOVNÍ ÚVĚRY	21
4.13.	DAŇ Z PŘÍJMŮ	22
4.13.1.	<i>Splatná daň</i>	22
4.13.2.	<i>Odložená daň</i>	22
4.14.	TRŽBY Z PRODEJE VLASTNÍCH VÝROBKŮ, SLUŽEB A ZBOŽÍ	23
4.15.	INFORMACE O SPŘÍZNĚNÝCH OSOBÁCH	24
4.15.1.	<i>Transakce se spřízněnými subjekty</i>	24
4.15.2.	<i>Pohledávky a závazky vůči spřízněným subjektům</i>	25
5.	ZAMĚSTNANCI, VEDENÍ SPOLEČNOSTI A STATUTÁRNÍ ORGÁNY	26
5.1.	OSOBNÍ NÁKLADY A POČET ZAMĚSTNANCŮ	26
5.2.	PŘEDSTAVENSTVO A DOZORČÍ RADA	26
6.	INFORMACE O ODMĚNÁCH STATUTÁRNÍHO AUDITORA	26
7.	ZÁVAZKY NEUVEDENÉ V ÚČETNICTVÍ	27
7.1.	ENVIRONMENTÁLNÍ ZÁVAZKY	27
7.2.	INVESTIČNÍ ZÁVAZKY SPOJENÉ S POŘIZOVÁNÍM DLOUHODOBÉHO MAJETKU	27
7.3.	SOUDNÍ SPORY	27
8.	UDÁLOSTI PO DATU ÚČETNÍ ZÁVĚRKY	28

1. OBECNÉ ÚDAJE**1.1. Vznik a charakteristika společnosti**

PARAMO, a.s. (dále jen „Společnost“) je česká právnická osoba, která vznikla dne 1. ledna 1994 zápisem do obchodního rejstříku u Krajského soudu v Hradci Králové, oddíl B, vložka 992. a sídlí v Pardubicích, Přerovská čp. 560, PSČ 530 06, Česká republika, IČ 481 73 355.

Společnost má základní kapitál ve výši 1 330 078 tis. Kč.

Účetní závěrka Společnosti je sestavena k 31. prosinci 2010.

Hlavním předmětem podnikání Společnosti je zpracování ropy na rafinérské a asfaltářské výrobky, tj. paliva, oleje a asfalty a jejich prodej.

Jediným společníkem Společnosti ke 31.12.2010 je akciová společnost UNIPETROL, a.s., IČ 616 72 190 se sídlem Praha 4, Na Pankráci 127, PSČ 140 00 (stejně jako ke 31.12.2009).

Společnost je součástí konsolidačního celku UNIPETROL, a.s. Od května 2005 je většinovým akcionářem společnosti UNIPETROL, a.s. společnost Polski Koncern Naftowy ORLEN S.A.

1.2. Členové představenstva a dozorčí rady k 31. prosinci 2010

Dozorčí rada	Funkce	Jméno
	předseda	Ivan Ottis
	místopředseda *)	Marian Čwiertniak
	člen	Roman Bendák

*) K datu sestavení účetní závěrky dosud nebyl zapsán v obchodním rejstříku vznik členství a funkce p. Mariana Čwiertniaka.

Představenstvo	Funkce	Jméno
	předseda	Milan Kuncíř
	místopředseda	Jindřich Bartoniček
	člen	Jan Řihák

1.3. Změny v dozorčí radě a představenstvu v uplynulém účetním období**Změny v dozorčí radě v průběhu roku 2010**

Jméno	Změna	Datum změny
Marian Čwiertniak	vznik členství	10.6.2009
	vznik funkce *)	24.7.2009
Roman Bendák	zánik členství	20.7.2010
	vznik členství	16.8.2010

Změny v představenstvu v průběhu roku 2010

Jméno	Změna	Datum změny
Jacek Stanisław Kukier	zánik členství	11.11.2010
Jan Řihák	vznik členství	13.12.2010

*) K datu sestavení účetní závěrky dosud nebyl zapsán v obchodním rejstříku vznik členství a funkce p. Mariana Čwiertniaka.

1.4. Organizační struktura Společnosti

Generálnímu řediteli jsou podřízeni odborní ředitelé, kteří řídí úseky finanční, výrobní a obchodní a dále mu jsou přímo podřízeny odbory integrovaných systémů a interního auditu, odbor bezpečnosti a vnitřní správy a odbor administrativně-organizační podpory.

1.5. Identifikace skupiny

Společnost je součástí konsolidačního celku holdingu UNIPETROL, který pro účetní období roku 2010 tvoří následující společnosti:

BENZINA, s.r.o.	UNIPETROL DEUTSCHLAND GmbH
Butadien Kralupy, a.s.	UNIPETROL DOPRAVA, s.r.o.
ČESKÁ RAFINÉRSKÁ, a. s.	UNIPETROL SERVICES, s.r.o.
Chemapol (Schweiz) AG v likvidaci	UNIRAF SLOVENSKO, s.r.o.
PARAMO, a. s.	UNIPETROL, a. s.
PETROTRANS, s.r.o.	UNIPETROL RPA, s.r.o.
	UNIPETROL TRADE a.s.

Společnost je dále součástí konsolidačního celku společnosti
Polski Koncern Naftowy ORLEN S.A.

Společnost má 100% podíl ve společnosti MOGUL SLOVAKIA, s.r.o. (viz bod 4.2)

Vzhledem k tomu, že mateřská společnost UNIPETROL, a.s. drží 100 % akcií Společnosti, není v souladu s paragrafem 62 odst. 5a vyhlášky č. 500/2002 Sb. sestavována dílčí konsolidovaná účetní závěrka dle českých účetních předpisů konsolidačního celku PARAMO, a.s. Konsolidovaná účetní závěrka společnosti UNIPETROL, a.s. je zveřejněna v souladu s příslušnými zákonnými ustanoveními.

1.6. Faktický koncern

Společnost nemá s vlastníkem UNIPETROL, a.s. uzavřenu ovládací smlouvu. Zpráva o vztazích mezi ovládající a ovládanou osobou a o vztazích mezi ovládanou osobou a ostatními osobami ovládanými stejnou ovládající osobou bude součástí výroční zprávy.

2. ÚČETNÍ METODY A OBECNÉ ÚČETNÍ ZÁSADY

Účetnictví společnosti je vedeno a účetní závěrka byla sestavena v souladu se zákonem č. 563/1991 Sb., o účetnictví, vyhláškou č. 500/2002 Sb., kterou se provádějí některá ustanovení zákona č. 563/1991 Sb., o účetnictví, ve znění pozdějších předpisů, pro účetní jednotky, které jsou podnikateli účtujícími v soustavě podvojného účetnictví, a Českými účetními standardy pro podnikatele.

Účetnictví respektuje obecné účetní zásady, především zásadu oceňování majetku historickými cenami s výjimkou některých oblastí, jež jsou popsány v kapitole 3, zásadu účtování ve věcné a časové souvislosti, zásadu opatrnosti a předpoklad časově neomezeného trvání účetní jednotky.

Údaje v této účetní závěrce jsou vyjádřeny v tisících korun českých (tis. Kč).

3. PŘEHLED VÝZNAMNÝCH ÚČETNÍCH PRAVIDEL A POSTUPŮ

3.1. Dlouhodobý hmotný majetek

Dlouhodobým hmotným majetkem se rozumí majetek, jehož doba použitelnosti je delší než jeden rok a jehož ocenění je vyšší než 40 tis. Kč v jednotlivém případě. Dlouhodobý hmotný majetek v pořizovací ceně do 40 tis. Kč není vykazován v rozvaze a je účtován do nákladů v roce jeho pořízení.

Nakoupený dlouhodobý hmotný majetek je oceněn pořizovací cenou, následně sníženou o oprávky a zaúčtovanou případnou ztrátou ze snížení hodnoty.

Ocenění dlouhodobého hmotného majetku vytvořeného vlastní činností zahrnuje přímé náklady, nepřímé náklady bezprostředně související s vytvořením majetku vlastní činností (výrobní režie), popřípadě nepřímé náklady správního charakteru, pokud vytvoření majetku přesahuje období jednoho účetního období.

Reprodukční pořizovací cenou se oceňuje dlouhodobý hmotný majetek nabytý darováním (účtuje se souvzažným zápisem na příslušný účet ostatních kapitálových fondů), dlouhodobý hmotný majetek bezúplatně nabytý na základě smlouvy o koupi najaté věci (účtuje se souvzažným zápisem na příslušný účet opravek), dlouhodobý majetek nově zjištěný v účetnictví (účtuje se souvzažným zápisem na příslušný účet opravek) a vklad dlouhodobého hmotného majetku. Reprodukční pořizovací cena je stanovena na základě odborného odhadu (zpracovaného nezávislým znalcem).

Technické zhodnocení, pokud převýšilo u jednotlivého majetku v úhrnu za zdaňovací období částku 40 tis. Kč, zvyšuje pořizovací cenu dlouhodobého hmotného majetku.

Pořizovací cena dlouhodobého hmotného majetku, s výjimkou pozemků a nedokončených investic, je odpisována po dobu odhadované životnosti majetku lineární metodou následujícím způsobem:

Kategorie majetku	Doba odpisování v letech
Budovy	25 – 80
Výrobní stroje a přístroje	3 – 30
Dopravní prostředky	4 – 17
Katalyzátory a předměty z drahých kovů	1 - 15
Kancelářské vybavení a zařízení	2 – 17
Oceňovací rozdíl k nabytému majetku	15

Majetek pořízený formou finančního pronájmu je odpisován u pronajímatele. Společnost účtuje o najatém majetku tak, že zahrnuje leasingové splátky do nákladů rovnoměrně po dobu trvání nájmu. Při ukončení nájmu a uplatnění možnosti odkupu je předmět leasingu zařazen do majetku společností v kupní (reprodukční) ceně.

Zisky či ztráty z prodeje majetku jsou určeny jako rozdíl mezi výnosy z prodeje a účetní zůstatkovou hodnotou majetku k datu prodeje a jsou účtovány do výkazu zisku a ztráty.

Oceňovací rozdíl k nabytému majetku představuje kladný (aktivní) rozdíl mezi oceněním části podniku nabytého vkladem. Odpisuje se do nákladů rovnoměrně sto osmdesát měsíců počínaje od splacení nepeněžitěho vkladu a ve výkazu zisku a ztráty je vykazován v řádku „Odpisy dlouhodobého nehmotného a hmotného majetku“.

Způsob tvorby opravných položek

V případě, že je při inventarizaci zjištěno, že snížení hodnoty majetku je trvalého charakteru, je předložen vedení společnosti návrh na likvidaci majetku. K položkám, u kterých vedení likvidaci odsouhlasí, jsou ve výši zůstatkové účetní hodnoty vytvořeny opravné položky. Dále společnost vytváří opravné položky k majetku, jehož účetní hodnota je dočasně nižší než jeho užitná hodnota.

3.2. Dlouhodobý nehmotný majetek

Dlouhodobým nehmotným majetkem se rozumí majetek, jehož doba použitelnosti je delší než jeden rok a jehož ocenění je vyšší než 60 tis. Kč v jednotlivém případě. Dlouhodobý nehmotný majetek v pořizovací ceně do 60 tis. Kč není vykazován v rozvaze a je účtován do nákladů v roce jeho pořízení.

Dlouhodobým nehmotným majetkem se rozumí, kromě jiného, nehmotné výsledky vývoje s dobou použitelnosti delší než jeden rok, které se aktivují pouze v případě využití pro opakovaný prodej. Nehmotné výsledky výzkumu a vývoje, software a ocenitelná práva vytvořená vlastní činností pro vlastní potřebu se neaktivují. Oceňují se vlastními náklady, nebo reprodukční pořizovací cenou, je-li nižší.

Nakoupený dlouhodobý nehmotný majetek je vykázán v pořizovacích cenách.

Výdaje související s výzkumem jsou účtovány do nákladů v roce, kdy vznikají.

Technické zhodnocení, pokud převýšilo u jednotlivého majetku v úhrnu za zdaňovací období částku 40 tis. Kč, zvyšuje pořizovací cenu dlouhodobého nehmotného majetku.

Dlouhodobý nehmotný majetek je odpisován lineárně v souladu s dobou uvedenou v kupní (licenční) smlouvě, v případě, že není tato doba stanovena, tak je na základě jeho předpokládané doby životnosti odpisován následujícím způsobem:

Majetek	Doba odpisování v letech
Nehmotné výsledky výzkumu a vývoje	3 - 6
Software	3 - 5
Ocenitelná práva	3 - 6

ky!

3.2.1. Emisní povolenky

O povolenkách na emise skleníkových plynů je účtováno jako o dlouhodobém nehmotném neodpisovaném majetku, oceňovaném pořizovací cenou případně reprodukční pořizovací cenou při bezúplatném nabytí.

Povolenky pro druhé obchodovatelné období (2008 – 2012) byly společnosti přiděleny na základě nařízení vlády ČR č. 80/2008 Sb. o Národním alokačním plánu (NAP) ze dne 25. února 2008 (datum schválení). Do majetku byla aktivována část pro rok 2010 ve výši 198 900 ks, oceněná kurzem EUR k datu účinnosti (resp. platnosti) NAP, tj. k 5. březnu 2008. Souvztažně bylo o tomto nabytí účtováno jako o dotaci, která nesnižuje ocenění dlouhodobého nehmotného majetku.

O spotřebě povolenek se účtuje minimálně k datu účetní závěrky v závislosti na odhadované výši emisí vyprodukovaných Společností v daném účetním období. Dotace je rozpouštěna do výnosů ve stejné věcné a časové souvislosti se spotřebou povolenek, případně se zahrnutím zůstatkové ceny povolenek do nákladů při jejich prodeji.

3.3. Dlouhodobý finanční majetek

Dlouhodobý finanční majetek představuje cenné papíry a majetkové účasti, které se při nákupu oceňují pořizovací cenou. Součástí pořizovací ceny cenného papíru a podílu jsou přímé náklady související s pořízením, např. poplatky a provize makléřům, poradcům a burzám.

K datu pořízení cenných papírů a majetkových účastí je tento dlouhodobý finanční majetek společností klasifikován dle povahy jako majetkové účasti ve společnostech, jako podíly v ovládaných a řízených osobách, v účetních jednotkách pod podstatným vlivem nebo realizovatelné cenné papíry a podíly.

Podíly ve společnostech, jejichž finanční toky a provozní procesy může společnost řídit s cílem získat přínosy z jejich činnosti jsou klasifikovány jako „Podíly v ovládaných a řízených osobách“.

Podíly ve společnostech, jejichž finanční toky a provozní procesy může společnost významně ovlivňovat s cílem získat přínosy z jejich činnosti jsou klasifikovány jako „Podíly v účetních jednotkách pod podstatným vlivem“.

K datu účetní závěrky jsou majetkové účasti oceněny v pořizovacích cenách snížených o opravné položky k majetkovým účastem, které jsou tvořeny v případě dočasného snížení hodnoty, popř. je účetní hodnota snížena mimořádným odpisem z titulu trvalého poklesu jejich hodnoty, a to individuálně za každý cenný papír.

3.4. Krátkodobý finanční majetek

Krátkodobý finanční majetek tvoří cenné papíry k obchodování, dlužné cenné papíry se splatností do 1 roku držené do splatnosti a ostatní realizovatelné cenné papíry.

Krátkodobý finanční majetek se při nákupu ocení pořizovací cenou. Součástí pořizovací ceny cenného papíru a podílu jsou přímé náklady související s pořízením, např. poplatky a provize makléřům, poradcům a burzám.

K datu pořízení krátkodobého finančního majetku je tento krátkodobý finanční majetek společností klasifikován dle povahy jako krátkodobý finanční majetek k obchodování nebo realizovatelný krátkodobý finanční majetek. Krátkodobým finančním majetkem k obchodování se rozumí cenný papír, který je držen za účelem provádění transakcí

na veřejném trhu s cílem dosahovat zisk z cenových rozdílů v krátkodobém horizontu, maximálně však ročním.

K rozvahovému dni je krátkodobý finanční majetek, který není držen do splatnosti, oceněn v reálné hodnotě, pokud je možné tuto zjistit.

Změny v reálných hodnotách krátkodobého finančního majetku k obchodování jsou účtovány jako finanční náklad nebo finanční výnos.

3.5. Zásoby

Nakupované zásoby jsou oceňovány váženým aritmetickým průměrem na bázi skutečných pořizovacích cen tj. nákladů na jejich pořízení a vedlejších pořizovacích nákladů s pořízením souvisejících (např. nákladů na přepravu, clo, provize) snížených o opravnou položku.

Zásoby hotových výrobků a polotovarů jsou oceněny vlastními náklady výroby, které zahrnují přímý materiál, přímé energie a výrobní režijní náklady.

Reprodukční pořizovací cenou se oceňují zásoby nově zjištěné a v účetnictví zatím nezachycené – inventarizační přebytky.

Způsob tvorby opravných položek

Na základě inventarizace se tvoří opravné položky k zásobám, jsou-li jejich účetní hodnoty nižší než jejich čisté realizovatelné hodnoty. Opravná položka k pomaluobrátkovým a zastaralým zásobám je tvořena na základě analýzy obrátkovosti zásob a na základě individuálního posouzení zásob. Pokud je ocenění výrobků, polotovarů a obchodního zboží vyšší než jejich čistá prodejní hodnota následujících prodejů do data sestavení účetní závěrky, je k rozdílu mezi prodejní cenou a oceněním těchto zásob vytvářena opravná položka.

3.6. Pohledávky

Pohledávky jsou při vzniku oceňovány jmenovitou hodnotou, následně sníženou o příslušné opravné položky k pochybným či nedobytným částkám.

Způsob tvorby opravných položek

Hodnota nedobytných pohledávek se snižuje pomocí opravných položek. V souladu se zákonem o rezervách tvoří společnost zákonné opravné položky. Dále jsou tvořeny účetní opravné položky v návaznosti na věkovou strukturu pohledávek, a to následujícím způsobem:

- Opravná položka ve výši 100% na pohledávky 361 a více dnů po splatnosti;
- Opravná položka ve výši 50% na pohledávky 181 – 360 dnů po splatnosti;
- Opravná položka ve výši 25% na pohledávky 91 – 180 dnů po splatnosti.

Dále společnost stanoví specifické opravné položky k pochybným pohledávkám na základě vlastní analýzy platební schopnosti svých zákazníků. Na pojištěné pohledávky do výše pojistky či na pohledávky, ke kterým má společnost záruky, opravné položky společnost netvoří.

K dlouhodobým pohledávkám tvoří společnost opravné položky tak, aby účetní hodnota pohledávek v rozvaze odpovídala jejich současné hodnotě.

3.7. Závazky z obchodních vztahů

Závazky z obchodních vztahů jsou zaúčtovány ve jmenovité hodnotě.

3.8. Úvěry

Úvěry jsou zaúčtovány ve jmenovité hodnotě.

Za krátkodobý úvěr se považuje i část dlouhodobých úvěrů, která je splatná do jednoho roku od data účetní závěrky. Jako krátkodobý bankovní úvěr je v rozvaze vykazován i případný pasivní zůstatek běžného bankovního účtu.

Úroky z úvěrů jsou časově rozlišovány a účtovány do výsledku hospodaření za účetní období, eventuelně zvyšují pořizovací cenu dlouhodobého majetku do doby jeho aktivace.

3.9. Rezervy

Rezervy jsou vytvářeny k pokrytí budoucích závazků nebo výdajů, u nichž je znám účel, je pravděpodobné, že nastanou, avšak zpravidla není jistá částka a datum, k němuž vzniknou (např. otevřené soudní spory, očekávané náklady související se znečištěním životního prostředí, očekávané záporné saldo mezi náklady a výnosy spojené s likvidací majetku apod.).

Společnost vytváří především rezervu na zaměstnanecké benefity vyplácené po skončení pracovního poměru na základě kolektivní smlouvy.

3.10. Přepočty údajů v cizích měnách na českou měnu

Účetní operace v cizích měnách prováděné během roku jsou účtovány denním kurzem České národní banky.

Krátkodobý finanční majetek, krátkodobá aktiva a veškeré závazky v cizí měně jsou k datu účetní závěrky přepočteny dle platného kurzu vyhlášeného Českou národní bankou k tomuto datu a zjištěné kurzové rozdíly jsou proúčtovány ve prospěch finančních výnosů nebo na vrub finančních nákladů běžného období.

3.11. Finanční leasing

Finančním leasingem se rozumí pořízení dlouhodobého hmotného majetku způsobem, při kterém se po uplynutí nebo v průběhu sjednané doby úplatného užívání majetku uživatelem převádí vlastnictví majetku z vlastníka na uživatele a uživatel do převodu vlastnictví hradí platby za užívání, které jsou vykazovány v rámci nákladů.

Společnost účtuje o najatém majetku tak, že zahrnuje leasingové splátky do nákladů rovnoměrně po dobu trvání nájmu. Při ukončení nájmu s uplatněním možnosti odkupu je předmět leasingu zařazen do majetku společnosti v kupní ceně.

První splátka (akontace) při finančním leasingu je časově rozlišena a rozpouštěna po dobu nájmu do nákladů.

Technické zhodnocení najatého majetku se odpisuje po dobu nájmu. Po převzetí najatého majetku do vlastnictví nájemce se pořizovací cena technického zhodnocení zvýší o ocenění převzatého majetku a pokračuje se v odpisování z takto zvýšené pořizovací ceny.

3.12. Daně

Daň z příjmů za dané období se skládá ze splatné daně a ze změny stavu v odložené dani.

3.12.1. Splatná daň

Splatná daň zahrnuje odhad daně vypočtený z daňového základu s použitím daňové sazby platné v první den účetního období a veškeré doměrky a vratky za minulá období.

3.12.2. Odložená daň

Výpočet odložené daně je založen na závazkové metodě vycházející z rozvahového přístupu. Odložená daň vychází z veškerých dočasných rozdílů mezi účetní a daňovou hodnotou aktiv a pasiv, případně dalších dočasných rozdílů (daňová ztráta), s použitím očekávané daňové sazby platné pro období, ve kterém budou daňový závazek nebo pohledávka uplatněny. O odložené daňové pohledávce se účtuje pouze tehdy, je-li pravděpodobné, že bude v následujících účetních obdobích uplatněna.

Odložená daň je zaúčtována do výkazu zisku a ztráty s výjimkou případů, kdy se vztahuje k položkám účtovaným přímo do vlastního kapitálu, a je tudíž zahrnuta do vlastního kapitálu.

Odložené daňové pohledávky a závazky jsou vzájemně započítány a v rozvaze vykázány v celkové netto hodnotě.

3.12.3. Daňové odpisy dlouhodobého majetku

Pro účely výpočtu daňových odpisů dlouhodobého majetku jsou použity obě metody odpisování, tj. jak zrychlená tak lineární.

V případě dlouhodobého nehmotného majetku, ke kterému má společnost právo užívání na dobu určitou, se roční podíl stanoví jako podíl vstupní ceny a doby sjednané kupní smlouvou. Není-li smlouva sjednána na dobu určitou, odpisuje se rovnoměrně, a to software a nehmotné výsledky výzkumu a vývoje 36 měsíců a ostatní nehmotný majetek 72 měsíců.

3.13. Výpůjční náklady

Výpůjční náklady z úvěrů související s pořízením, výstavbou nebo výrobou dlouhodobého majetku jsou kapitalizovány jako součást pořizovací ceny takového majetku.

Veškeré ostatní výpůjční náklady jsou zaúčtovány do výkazu zisku a ztráty v období, se kterým časově souvisejí.

3.14. Výnosy

Výnosy jsou zaúčtovány k datu vyskladnění zboží a přechodu vlastnického práva na zákazníka nebo k datu uskutečnění služeb a jsou vykázány po odečtení slev a daně z přidané hodnoty.

Úrokový výnos je časově rozlišován na základě časové souvislosti dle nezaplacené části jistiny a platné úrokové sazby.

Příjem z dividend je zaúčtován ve chvíli, kdy je deklarováno právo na přijetí dividend.

3.15. Spotřební daň

Společnost je zaregistrována jako plátce spotřební daně – daně z minerálních olejů. Vlastní povolení k provozování daňových skladů a to jak pro výrobní středisko Pardubice, tak Kolín. Spotřební daň je za Společnost odváděna v okamžiku vyskladnění vybraných výrobků z výše uvedených daňových skladů nebo použitím vybraných výrobků pro účely na které se osvobození od spotřební daně nevztahuje.

3.16. Použití odhadů

Sestavení účetní závěrky vyžaduje, aby vedení společnosti používalo odhady a předpoklady, jež mají vliv na vykazované hodnoty majetku a závazků k datu účetní závěrky a na vykazovanou výši výnosů a nákladů za sledované období. Vedení společnosti je přesvědčeno, že použité odhady a předpoklady se nebudou významným způsobem lišit od skutečných hodnot v následných účetních obdobích.

3.17. Mimořádné náklady a mimořádné výnosy

Tyto položky obsahují výnosy/náklady z operací zcela mimořádných vzhledem k běžné činnosti účetní jednotky, jakož i výnosy/náklady z mimořádných událostí nahodile se vyskytujících.

3.18. Změny způsobu oceňování, postupů odpisování a postupů účtování oproti předcházejícímu účetnímu období

Ve sledovaném období nedošlo k žádným významným změnám oproti 31. prosinci 2009.

4. DOPLŇUJÍCÍ ÚDAJE K ROZVAZE A VÝKAZU ZISKU A ZTRÁTY

4.1. Dlouhodobý nehmotný a hmotný majetek

4.1.1. Dlouhodobý nehmotný majetek („DNM“) – včetně emisních povolenek

	Pořizovací cena				(údaje v tis. Kč)	
	Stav k 31.12.2009	Přírůstky	Přeúčtování	Úbytky	Stav k 31.12.2010	
Nehm. výsl. výzkumu a vývoje	11 918				11 918	
Software	57 597	396			57 993	
Ocenitelná práva	8 198				8 198	
Jiný DNM	11 805	121 761		-118 073	15 493	
Nedokončený DNM	4 062	10 381	-4 062		10 381	
Celkem	93 580	132 538	-4 062	-118 073	103 983	

	Oprávkky				(údaje v tis. Kč)	
	Stav k 31.12.2009	Přírůstky	Přeúčtování	Úbytky	Stav k 31.12.2010	
Nehm. výsl. výzkumu a vývoje	10 650	1 268			11 918	
Software	56 199	1 363			57 562	
Ocenitelná práva	5 447	1 335			6 782	
Celkem	72 296	3 966	-	-	76 262	

	Zůstatková hodnota		(údaje v tis. Kč)	
	Stav k 31.12.2009	Stav k 31.12.2010		
Nehm. výsl. výzkumu a vývoje	1 268	-		
Software	1 398	431		
Ocenitelná práva	2 751	1 416		
Jiný DNM	11 805	15 493		
Nedokončený DNM	4 062	10 381		
Celkem	21 284	27 721		

Významné položky

Mezi nejvýznamnější přírůstky nehmotného majetku patří Registrace chemických látek pro REACH v hodnotě 10 381 tis. Kč.

Odpisy dlouhodobého nehmotného majetku

Odpisy dlouhodobého nehmotného majetku zaúčtované do nákladů v roce 2010 činily 3 966 tis. Kč (2009 – 8 485 tis. Kč).

5/

Emisní povolenky						
	přidělené EUA		nakoupené CER		Celkem	
	kusy	tis.Kč	kusy	tis.Kč	kusy	tis.Kč
stav 31.12.2009	22 187	11 805	-	-	22 187	11 805
přidělení EUA na rok 2010	198 900	105 827	-	-	198 900	105 827
doučtování spotřeby 2009	-1 479	-787	-	-	-1 479	-787
prodej povolenek EUA	-71 450	-38 016			-71 450	-38 016
nákup povolenek CER	-	-	51 450	15 934	51 450	15 934
spotřeba 2010	-119 039	-63 336	-51 450	-15 934	-170 489	-79 270
stav 31.12.2010	29 119	15 493	-	-	29 119	15 493

Na rok 2010 bylo Společnosti na základě národního alokačního plánu bezúplatně přiděleno celkem 198.900 ks emisních povolenek EUA.

Společnost v roce 2010 prodala 20.000 ks povolenek přebývajících z přidělu pro rok 2009 a realizovala SWAP prodeje 51.450 ks povolenek EUA alokovaných na rok 2010 za nákup povolenek CER. Celkový pozitivní dopad těchto transakcí do hospodářského výsledku byl 10 913 tis. Kč.

Vyprodukované emise CO₂ za rok 2010 jsou předběžně kalkulovány v objemu 170.489 t. Pokrývá je spotřeba nakoupených CER a dále 119.039 ks EUA. Bilance emisních povolenek za rok 2010 je tak ukončena přebytkem v objemu 29.119 ks přidělených EUA, které budou sloužit pro příští období.

4.1.2. Dlouhodobý hmotný majetek („DHM“)

Pořizovací cena (údaje v tis. Kč)					
	Stav 31.12.2009	Přírůstky	Přeúčtování	Úbytky	Stav 31.12.2010
Pozemky	380 904				380 904
Stavby	1 738 720	8 324	447		1 747 491
Samostatné movité věci	3 345 943	30 276	14 753	-4 290	3 386 682
- <i>Stroje a zařízení</i>	3 262 978	30 276	14 753	-972	3 307 035
- <i>Dopravní prostředky</i>	82 965			-3 318	79 647
Jiný DHM	15				15
Nedokončený DHM	13 376	10 341	-11 138		12 579
Oceňovací rozdíl k nabytému majetku	1 348				1 348
Celkem	5 480 306	48 941	4 062	-4 290	5 529 019

Oprávký (údaje v tis. Kč)					
	Stav 31.12.2009	Přírůstky	Přeúčtování	Úbytky	Stav 31.12.2010
Stavby	831 483	42 563			874 046
Samostatné movité věci	2 669 970	127 644		-3 891	2 793 723
- <i>Stroje a zařízení</i>	2 598 998	124 136		-584	2 722 550
- <i>Dopravní prostředky</i>	70 972	3 508		-3 307	71 173
Oceňovací rozdíl k nabytému majetku	989	89			1 078
Celkem	3 502 442	170 296	-	-3 891	3 668 847

Opravné položky (údaje v tis. Kč)					
	Stav 31.12.2009	Přírůstky	Přeúčtování	Úbytky	Stav 31.12.2010
Stavby	39 221			-3 547	35 674
Samostatné movité věci	24 211			-4 625	19 586
- <i>Stroje a zařízení</i>	24 152			-4 586	19 566
- <i>Dopravní prostředky</i>	59			-39	20
Celkem	63 432	-	-	-8 172	55 260

Zůstatková hodnota (údaje v tis. Kč)		
	Stav 31.12.2009	Stav 31.12.2010
Pozemky	380 904	380 904
Stavby	868 016	837 771
Samostatné movité věci	651 762	573 373
- <i>Stroje a zařízení</i>	639 828	564 919
- <i>Dopravní prostředky</i>	11 934	8 454
Jiný DHM	15	15
Nedokončený DHM	13 376	12 579
Oceňovací rozdíl k nabytému majetku	359	270
Celkem	1 914 432	1 804 912

Nejvýznamnější přírůstky nedokončeného dlouhodobého hmotného majetku v roce 2010:

údaje v tis. Kč	31.12.2010
Obnova velínu energetiky	11 297
SMA - domíchávací nádrž	5 145
Obnova nádrže VR28	4 659
Obnova nádrží N11, N12	4 000
Obnova detekce plynu PO 01	3 517
HOSD - výroba vodíku	3 417
Úprava přídavné vody pro kotle HS Kolín	3 007

V přírůstcích dlouhodobého hmotného majetku je zahrnuta dotace poskytnutá Státním fondem životního prostředí ČR a dotace ze státního rozpočtu v celkové výši 9 444 tis. Kč na obnovu nádrže VR28.

Odpisy dlouhodobého hmotného majetku (bez oceňovacího rozdílu) v roce 2010 činily 170 206 tis. Kč (2009 – 185 918 tis. Kč včetně zůstatkové hodnoty likvidovaného majetku 1 457 tis. Kč).

Majetek zatížený zástavním právem je uveden v bodě 4.12.

4.1.3. Dlouhodobý hmotný a nehmotný majetek nevykázaný v rozvaze

V souladu s účetními postupy účtovala společnost část dlouhodobého hmotného a nehmotného majetku do nákladů v roce jeho pořízení. Celková kumulovaná pořizovací hodnota tohoto dlouhodobého hmotného a nehmotného majetku, který je v používání, je následující:

	(údaje v tis. Kč)	
	31.12.2010	31.12.2009
Dlouhodobý hmotný majetek	61 031	60 997
Dlouhodobý nehmotný majetek (software)	4 443	4 375
Celkem	65 474	65 372

4.1.4. Operativní nájem (leasing)

Společnost má v pronájmu vysokozdvizné vozíky na základě pětileté smlouvy na dobu určitou do 30. prosince 2015 s možností výpovědi s 12 měsíční výpovědní lhůtou. Platby zahrnuté v nákladech za rok 2010 činí 2 225 tis. Kč (3 544 tis. Kč za rok 2009), odhad nájemného na rok 2011 činí 2 244 tis. Kč.

4.2. Dlouhodobý finanční majetek

	(údaje v tis. Kč)			
	31.12.2009	Přírůstky	Úbytky	31.12.2010
Podíly v ovládaných a řízených osobách	62 463	-	-	62 463
Opravná položka	-51 263	-	-	-51 263
Realizovatelné cenné papíry	4 200	-	-	4 200
Opravná položka	-4 200	-	-	-4 200
Požizovací cena celkem	66 663	-	-	66 663
Opravná položka celkem	-55 463	-	-	-55 463
Zůstatková hodnota	11 200	-	-	11 200

41

Podíly v ovládaných a řízených osobách

(údaje v tis. Kč)

Obchodní firma	Požizovací cena	Jmenovitá hodnota	Počet cenných papírů	Podíl v %	Vlastní kapitál spol.	Výsledek hospodaření za rok 2010	Opravná položka	Příjem z dividend a podílů za rok 2010	Zústat. hodnota 31.12.2010
MOGUL SLOVAKIA, s.r.o.	62 463	62 463	Obchodní podíl	100	10 667	274	-51 263	-	11 200

Obchodní firma	Požizovací cena	Jmenovitá hodnota	Počet cenných papírů	Podíl v %	Vlastní kapitál spol.	Výsledek hospodaření za rok 2009	Opravná položka	Příjem z dividend a podílů za rok 2009	Zústat. hodnota 31.12.2009
MOGUL SLOVAKIA, s.r.o.	62 463	62 463	Obchodní podíl	100	11 267	-3 960	-51 263	-	11 200

Společnost vlastní 100% podíl na základním kapitálu společnosti MOGUL SLOVAKIA, s.r.o. se sídlem U ihriska 300, Hradište pod Vrátnom, Slovenská Republika, IČO 36 222 992.

Požizovací cena podílu 80 200 tis. SKK je přepočtena na české koruny na hodnotu 62 463 tis. Kč. K této investici je vytvořena opravná položka ve výši 51 263 tis. Kč (stejně jako v roce v roce 2009).

Realizovatelné cenné papíry

Společnost vlastní akcie CHEMAPOL GROUP, a.s. v pořizovací ceně 4 200 tis. Kč. Vzhledem k tomu, že firma je v konkurzu, je na finanční investici vytvořena 100% opravná položka.

4.3. Zásoby

4.3.1. Opravné položky

(údaje v tis. Kč)

	31.12.2009	Přírůstky	Úbytky	31.12.2010
Materiál celkem	42 629	3 292	-2 408	43 513
<i>Náhradní díly</i>	23 533	1 463	-535	24 461
<i>Ostatní suroviny a materiály</i>	19 096	1 829	-1 873	19 052
Polotovary vl. výroby	-	2 570	-	2 570
Hotové výrobky	6 148	1 910	-1 521	6 537
Celkem	48 777	7 772	-3 929	52 620

4.4. Dlouhodobé pohledávky

4.4.1. Jiné dlouhodobé pohledávky

Položka jiné dlouhodobé pohledávky ke 31.12.2010 zahrnuje vyplacenou zúčtovací zálohu ve výši 5 453 tis. Kč. Celá výše pohledávky je splatná v období od dvou do pěti let.

61

4.5. Krátkodobé pohledávky

4.5.1. Věková struktura pohledávek

(údaje v tis. Kč)

Rok	Kategorie	Ve splatnosti		Po splatnosti						Celkem
		Ve skup.	Mimo skupinu	Ve skup.	Mimo skupinu		Ve skup.	Mimo skupinu		
					0 až 30 dní	30 až 180 dní		nad 180 dní		
31.12.2010	Krátkodobé obchodní pohledávky	152 930	1 227 197	187	55 165		2 344		275 338	1 713 161
	Opravné položky								-225 923	-225 923
	Ostatní pohledávky		26 992						171 538	198 530
	Opravné položky		-692						-168 098	-168 790
	Pohledávky brutto	152 930	1 254 189	187	55 165	-	2 344	-	446 876	1 911 691
	Celkem OP	-	-692	-	-	-	-	-	-394 021	-394 713
	Pohledávky netto	152 930	1 254 013	187	55 165	-	2 344	-	52 855	1 516 978
31.12.2009	Krátkodobé obchodní pohledávky	162 786	1 000 787	4 607	34 226		30 221		260 091	1 492 718
	Opravné položky		-651		-2 902				-253 601	-257 154
	Ostatní pohledávky		26 885						169 325	196 210
	Opravné položky		-701						-168 780	-169 481
	Pohledávky brutto	162 786	1 027 672	4 607	34 226	-	30 221	-	429 416	1 688 928
	Celkem OP	-	-1 352	-	-2 902	-	-	-	-422 381	-426 635
	Pohledávky netto	162 786	1 026 320	4 607	31 324	-	30 221	-	7 035	1 262 293

Skupinou se rozumí společnosti konsolidačního celku UNIPETROL a PKN Orlen. V řádku krátkodobé pohledávky je uvedena věková struktura pohledávek z obchodních vztahů (ř. rozvahy C.III.1.) a v řádku ostatní pohledávky je uvedena věková struktura krátkodobých pohledávek vykazovaných na řádku rozvahy C.III.2. až C.III.9. Souběžně jsou také uváděny příslušné opravné položky.

4.5.2. Stát – daňové pohledávky a dotace

K 31. prosinci 2009 je na tomto řádku rozvahy vykazována pohledávka vyplývající ze zaplacených záloh na daň z příjmů právnických osob v celkové výši 14 394 tis. Kč. V roce 2010 byl uvedený přeplatek ze záloh vrácen.

4.5.3. Jiné pohledávky

(údaje v tis. Kč)

	31.12.2010	31.12.2009
Deriváty - měnové non-delivery forwardy	2 628	-
Zúčtovací zálohy krátkodobé	2 747	-
Zaměstnanci	127	47
Celkem	5 502	47

Jiné krátkodobé pohledávky zahrnují reálnou hodnotu derivátových transakcí na prodej EUR a USD ke 31.12.2010. Deriváty byly uzavřeny za účelem zajištění hodnoty budoucích cizoměnových příjmů, a to ve výši 10% předpokládaného objemu příjmů v EUR a USD. Vzhledem k tomu, že v době uzavření obchodů Společnost nepoužívá zajišťovací účetnictví, jsou nástroje klasifikovány jako deriváty k obchodování.

Hodnota podkladových aktiv je 4 200 tis. EUR a 17 760 tis. USD, z povahy transakcí (non-delivery forward) vyplývá, že placen bude pouze vypořádací rozdíl, nikoli celá hodnota. Operace budou vypořádány postupně do 15.6.2011.

4.6. Krátkodobý finanční majetek

	(údaje v tis. Kč)	
	31.12.2010	31.12.2009
Pokladna	593	671
Ceniny	39	54
Peníze	632	725
Běžné účty	18 857	14 135
Účty v bankách	18 857	14 135
Krátkodobý finanční majetek celkem	19 489	14 860

4.7. Náklady příštích období

	(údaje v tis. Kč)	
	31.12.2010	31.12.2009
Časové rozlišení katalyzátorů	3 268	9 571
Časové rozlišení pojištění	2 451	3 055
Ostatní	670	1 329
Celkem	6 389	13 955

Časové rozlišení katalyzátorů zahrnuje katalyzátory, které jsou nasypány v zařízení a Společnost je postupně odepisuje do nákladů.

4.8. Příjmy příštích období

Příjmy příštích období zahrnují zejména hodnotu spotřební daně odvedené k vybraným výrobkům (zejména motorová nafta) ve vlastnictví Společnosti přeskladněných mimo daňový sklad. Ke 31.12.2010 37 756 tis. Kč (52 645 tis Kč ke 31.12.2009).

4.9. Vlastní kapitál**4.9.1. Změny vlastního kapitálu**

Hospodářský výsledek za rok 2009, ztráta ve výši -158 310 tis. Kč byla na základě rozhodnutí jediného akcionáře uhrazena ze zisku minulých let.

	(údaje v tis. Kč)					
	Základní kapitál	Ostatní kapitálové fondy	Zákon. rezervní fond	Zisk běžného období	Nerozdělený zisk	Celkem
Zůstatek k 1.1.2010	1 330 078	582 970	291 776	-158 310	256 579	2 303 093
Příděly fondům	-	-	-	158 310	-158 310	-
Ztráta za rok 2010	-	-	-	-186 831	-	-186 831
Zůstatek k 31.12.2010	1 330 078	582 970	291 776	-186 831	98 269	2 116 262

4.10. Rezervy

(údaje v tis. Kč)

	31.12.2009	Přírůstky	Úbytky	31.12.2010
Rezerva na zaměstnanecké benefity	4 723	14	-224	4 513
Ostatní rezervy (opravy, nad rámec zákona)	-	1 185	-	1 185
Celkem	4 723	1 199	-224	5 698

4.11. Krátkodobé závazky

(údaje v tis. Kč)

31.12.2010	Do splatnosti		Po splatnosti			Celkem	
	Ve skupině	Mimo skupinu	Ve skup.	Mimo skupinu	Ve skup.		Mimo skupinu
			0 až 30 dní	30 až 180 dní	nad 180 dní		
Závazky z obchodních vztahů	653 444	221 446	35 911	130	3 797	914 728	
Ostatní	814 780	700 699				1 515 479	
Celkem	1 468 224	922 145	- 35 911	- 130	- 3 797	2 430 207	

31.12.2009	Do splatnosti		Po splatnosti			Celkem	
	Ve skupině	Mimo skupinu	Ve skup.	Mimo skupinu	Ve skup.		Mimo skupinu
			0 až 30 dní	30 až 180 dní	nad 180 dní		
Závazky z obchodních vztahů	623 308	268 263				891 571	
Ostatní	306 316	591 581				897 897	
Celkem	929 624	859 844	-	-	-	1 789 468	

Závazky uvedené ke 31.12.2010 v kategoriích po splatnosti 0 – 180 dní byly k datu sestavení účetní závěrky řádně uhrazeny.

Kategorie po splatnosti nad 180 dní ke 31.12.2010 zahrnuje závazky, které podléhají exekučnímu příkazu. Společnost, na jejíž pohledávky byl příkaz vyhlášen, podala proti němu odvolání, ve kterém zatím nebylo rozhodnuto.

4.11.1. Závazky – ovládající a řídicí osoba

(údaje v tis. Kč)

	31.12.2010	31.12.2009	Splatnost
Krátkodobá linka	500 000	250 000	10.1.2011
Cash pooling	314 780	56 316	3.1.2011
Celkem	814 780	306 316	

Jedná se o provozní zdroje poskytnuté společností UNIPETROL, a.s. formou nezajištěné krátkodobé úvěrové linky a cash poolingů.

4.11.2. Závazky ze sociálního zabezpečení a zdravotního pojištění

Celková výše závazků (zaúčtování mezd za měsíc prosinec) pojistného na sociální zabezpečení a příspěvku na státní politiku zaměstnanosti a veřejného zdravotního pojištění ke 31.12.2010 činila 9 409 tis. Kč (2009 – 9 828 tis. Kč). Tyto závazky byly k rozvahovému datu ve splatnosti a byly k datu sestavení účetní závěrky řádně splaceny.

4.11.3. Stát – daňové závazky a dotace

	(údaje v tis. Kč)	
	31.12.2010	31.12.2009
Vlastní daňová povinnost k DPH	124 601	104 585
Spotřební daň	400 730	394 084
Daň z příjmu fyzických osob a srážková daň	2 344	2 584
Poskytnuté dotace - povolenky CO2	15 493	11 805
Celkem	543 168	513 058

4.11.4. Dohadné účty pasivní

	(údaje v tis. Kč)	
	31.12.2010	31.12.2009
Dohadné položky na osobní náklady	37 355	30 380
Nevyfakturované dodávky	85 434	15 360
Celkem	122 789	45 740

Dohadné položky na osobní náklady představují náklady, které budou vyplaceny až v následujícím roce. Jedná se o odměny, které jsou vypláceny jednou ročně a náklady na nevyčerpanou dovolenou roku 2010.

4.11.5. Jiné závazky

	(údaje v tis. Kč)	
	31.12.2010	31.12.2009
Přijatá jistina na zajištění pohledávek za odběrateli	9 000	6 050
Ostatní	118	142
Celkem	9 118	6 192

4.12. Bankovní úvěry

Společnost na základě úvěrové smlouvy uzavřené v minulých obdobích načerpala a splácí dlouhodobý úvěr od ČSOB, a.s. poskytnutý na krytí kapitálových potřeb.

(údaje v tis. Kč)					
Název banky / měna	Splatnost	Splátkový kalendář	Úroková sazba	Zůstatek 31.12.2010	Zůstatek 31.12.2009
ČSOB, a.s. / CZK	3.3.2011	čtvrtletní splátky	PRIBOR + marže	12 000	84 000
Část úvěru splatná do jednoho roku				-12 000	-72 000
Celkem dlouhodobé bankovní úvěry				-	12 000

Část dlouhodobého bankovního úvěru splatná do jednoho roku je v souladu s platnými účetními předpisy vykázána v položce B.IV.2. – Krátkodobé bankovní úvěry.

Úvěr poskytnutý ČSOB, a.s. je zajištěn zástavou dlouhodobého hmotného nemovitého a movitého majetku Společnosti o celkové zůstatkové hodnotě ke 31.12.2010 ve výši 442 407 tis. Kč a to

Zastavený majetek	31.12.2010
Pozemky	53 082
Budovy a stavby	196 715
Samostatné movité věci	192 610
Celkem	442 407

4.13. Daň z příjmů

4.13.1. Splatná daň

Odhad splatné daně za zdaňovací období 2010 je daňová ztráta ve výši -213 397 tis. Kč (2009 – daňová ztráta -190 817 tis. Kč).

4.13.2. Odložená daň

	(údaje v tis. Kč)	
	31.12.2010	31.12.2009
Odložený daňový závazek	-113 563	-117 144
Účtovaná odložená daňová pohledávka	109 163	69 994
Účtovaná odložená daň - celkem	-4 400	-47 150
Neúčtovaná odložená daňová pohledávka	-	-

Pro výpočet odložené daně byly v souladu s účetními postupy použita daňová sazba platná pro období, ve kterém budou daňový závazek nebo pohledávka uplatněny tj. 19 %.

Analýza změny zůstatku odloženého daňového závazku:

	(v tis. Kč)			
Odložený daňový závazek	31.12.2009	Zúčtováno do výkazu zisků a ztrát	Zúčtováno do vlastního kapitálu	31.12.2010
Rozdíl účetních a daňových zůstatkových hodnot DNM a DHM	-116 889	3 528	-	-113 361
Penalizační faktury	-255	53	-	-202
Odložený daňový závazek celkem	-117 144	3 581	-	-113 563

Příloha účetní závěrky za rok 2010

Analýza změny zůstatku odložené daňové pohledávky:

(údaje v tis. Kč)

Odložená daňová pohledávka	31.12.2009	Zúčtováno do výkazu zisků a ztrát	Zúčtováno do vlastního kapitálu	31.12.2010
Opravné položky k DHM	12 052	-1 553	-	10 499
Opravné položky k pohledávkám	3 690	-1 316	-	2 374
Opravné položky k zásobám	9 268	730	-	9 998
Rezervy a dohadné položky v budoucnu daňově uznatelné	2 263	1 799	-	4 062
Nezaplacené zdrav. a soc. pojištění zaúčtované v nákladech	1 118	371	-	1 489
Daňová ztráta	41 603	39 138	-	80 741
Ostatní	-	-	-	-
Odložená daňová pohledávka celkem	69 994	39 169	-	109 163

4.14. Tržby z prodeje vlastních výrobků, služeb a zboží

(údaje v tis. Kč)

Tržby podle produktů	2010	2009
Tržby za výrobky		
Dieselová paliva	2 873 765	2 169 729
Topné oleje	428 846	431 030
Asfalty	1 307 549	1 138 067
Oleje a maziva	1 681 685	1 382 170
Ostatní rafinérské produkty	1 822 225	1 443 709
Celkem	8 114 070	6 564 705
Tržby za služby	20 673	26 156
Tržby za zboží		
Benzíny a dieselová paliva	1 504 403	1 283 612
Topné oleje	363 823	40 648
Asfalty	1 311 672	974 047
Ostatní rafinérské produkty	52 206	31 670
Celkem	3 232 104	2 329 977
Tržby za výrobky, služby a zboží celkem	11 366 847	8 920 838

Tržby podle územního členění	2010		2009	
	Tuzemsko	Zahraničí	Tuzemsko	Zahraničí
Tržby za výrobky	6 635 395	1 478 675	5 518 424	1 046 281
Tržby za služby	20 532	141	25 987	169
Tržby za zboží	2 340 034	892 070	1 798 065	531 912
Tržby celkem	8 995 961	2 370 886	7 342 476	1 578 362

4.15. Informace o spřízněných osobách

Všechny významné transakce se spřízněnými osobami byly uskutečněny za běžných tržních podmínek.

4.15.1. Transakce se spřízněnými subjekty

Subjekt	2010		2009	
	Výnosy	Nákupy	Výnosy	Nákupy
(údaje v tis. Kč)				
Mateřská společnost				
UNIPETROL, a. s.	-	21 040	84	20 122
Dceřiná společnost				
MOGUL SLOVAKIA, s.r.o.	107 614	12 754	99 704	9 391
Ostatní společnosti v rámci skupiny UNIPETROL a PKN Orlen				
BENZINA, s.r.o.	7 095	5 697	8 315	6 235
ČESKÁ RAFINÉRSKÁ, a. s.	1 520	13	2 344	-
UNIPETROL RPA, s.r.o.	1 633 413	9 264 607	1 282 783	7 122 926
UNIPETROL DOPRAVA, s.r.o.	13 234	116 813	10 869	110 409
UNIPETROL SERVICES, s.r.o.	80	37 000	69	23 957
UNIPETROL TRADE a.s.	-	7	-	67
UNIPETROL DEUTSCHLAND GmbH	290 577	-	198 873	-
Chemapol SCHWEIZ AG v likvidaci	23 466	-	44 032	-
PETROTRANS, s.r.o.	-	154	-	354
Výzkumný ústav anorganické chemie, a.s.	7	388	14	356
HC Litvínov, a. s.	-	361	-	11
Polski Koncern Naftowy ORLEN, S.A.	-	868	7 644	-
SPOLANA a.s.	1 407	655	1 538	906
ANWIL S.A.	-	-	54	-
ORLEN Oil Sp. z o.o.	13 426	30 024	42 837	21 988
ORLEN Asfalt Sp. z o.o.	50 791	39 929	13 138	34 233
Rafineria TRZEBINIA S.A.	-	25 097	-	-
Rafineria Nafty Jedlicze S.A.	-	-	4 326	-
Naftowax Sp. Z o.o.	23 457	19 139	9 603	8 048
Celkem	2 166 087	9 574 546	1 726 227	7 359 003

4.15.2. Pohledávky a závazky vůči spřízněným subjektům

(údaje v tis. Kč)

Subjekt	31.12.2010		31.12.2009	
	Pohledávky	Závazky	Pohledávky	Závazky
Mateřská společnost				
UNIPETROL, a. s.	-	815 742	101	308 224
Dceřiná společnost				
MOGUL SLOVAKIA, s.r.o.	17 154	307	34 830	-
Ostatní společnosti v rámci skupiny UNIPETROL a PKN Orlen				
BENZINA, s.r.o.	954	1 115	683	1 190
ČESKÁ RAFINÉRSKÁ, a. s.	143	16	-	-
UNIPETROL RPA, s.r.o.	142 840	602 410	151 301	586 677
UNIPETROL DOPRAVA, s.r.o.	1 205	13 740	1 591	12 880
UNIPETROL SERVICES, s.r.o.	4	7 938	18	2 088
UNIPETROL DEUTSCHLAND GmbH	5 944	-	5 409	-
Chemapol SCHWEIZ AG v likvidaci	-	-	2 946	-
PETROTRANS, s.r.o.	-	20	-	27
Výzkumný ústav anorganické chemie, a.s.	-	252	-	171
Polski Koncern Naftowy ORLEN, S.A.	-	868	-	-
SPOLANA a.s.	47	131	270	137
Fabryka Parafin Naftowax Sp. z o.o.	1 818	10 009	-	-
ORLEN Oil Sp. z o.o.	162	3 512	399	18 308
ORLEN Asfalt Sp. z o.o.	-	-	72	433
Rafineria Nafty Jedlicze S.A.	-	-	4 603	-
Rafineria TRZEBINIA S.A.	-	12 827	-	-
Celkem	170 271	1 468 887	202 223	930 135

Závazky ke společnosti UNIPETROL, a.s. zahrnují závazky z obchodního styku ve výši 859 tis. Kč (31.12.2009 – 1 569 tis. Kč), závazek z cash poolingů včetně časového rozlišení úroků ke 31.12.2010 ve výši 314 780 tis. Kč (31.12.2009 - 56 608 tis. Kč) a dále zahrnují krátkodobou půjčku včetně časového rozlišení úroků ke 31.12.2010 ve výši 500 103 tis. Kč (ke 31.12.2009 – 250 047 tis. Kč).

5. ZAMĚSTNANCI, VEDENÍ SPOLEČNOSTI A STATUTÁRNÍ ORGÁNY**5.1. Osobní náklady a počet zaměstnanců**

Průměrný přepočtený počet zaměstnanců a členů vedení společnosti za rok 2010 a 2009 je uveden v následujících tabulkách. Kategorie vedoucí zaměstnanci zahrnuje generálního ředitele, ředitele úseků a vedoucí odborů.

(údaje v tis. Kč)

2010	Průměrný přepočtený počet zaměstnanců	Mzdové náklady	Soc. a zdravotní pojištění	Sociální náklady
Zaměstnanci	645	201 328	68 009	9 094
Vedoucí zaměstnanci - ředitelé	3	11 138	2 587	128
Vedoucí zaměstnanci - ostatní	27	22 116	7 632	479
Celkem	676	234 582	78 228	9 701

(údaje v tis. Kč)

2009	Průměrný přepočtený počet zaměstnanců	Mzdové náklady	Soc. a zdravotní pojištění	Sociální náklady
Zaměstnanci	683	198 545	64 984	9 958
Vedoucí zaměstnanci - ředitelé	4	12 849	4 050	202
Vedoucí zaměstnanci - ostatní	30	23 517	8 006	529
Celkem	717	234 911	77 040	10 689

5.2. Představenstvo a dozorčí rada

Společnost poskytla členům představenstva a dozorčí rady v roce 2010 a 2009 následující plnění.

(údaje v tis. Kč)

	Dozorčí rada		Představenstvo	
	2010	2009	2010	2009
Peněžní plnění	562	810	1 139	1 366

Společnost neposkytuje členům představenstva a dozorčí rady žádné půjčky, úvěry, ani záruky.

6. INFORMACE O ODMĚNÁCH STATUTÁRNÍHO AUDITORA

Informace o odměnách statutárního auditora jsou uvedeny v příloze konsolidované účetní závěrky společnosti UNIPETROL, a.s. sestavené dle Vyhlášky č. 500/2002, část pátá, v níž je Společnost zahrnuta.

7. ZÁVAZKY NEUVEDENÉ V ÚČETNICTVÍ

7.1. Environmentální závazky

Společnost je příjemcem dotace z Fondu národního majetku České Republiky, která byla poskytnuta na likvidaci starých ekologických zátěží. Bilance využití poskytnuté dotace je uvedena v následující tabulce:

(údaje v tis. Kč)		
Celková částka poskytnutých prostředků	Využité prostředky k 31.12.2010	Nevyužité prostředky k 31.12.2010
3 148 092	1 844 722	1 303 370

7.2. Investiční závazky spojené s pořizováním dlouhodobého majetku

Společnost má k 31.12.2010 budoucí závazky z titulu investičních výdajů plynoucích z uzavřených smluv ve výši 19 995 tis. Kč (31.12.2008 – 32 703 tis. Kč).

7.3. Soudní spory

Eurocrux

Společnost EUROCRUX s.r.o. uplatnila u Krajského soudu v Hradci Králové v roce 2006 zcela nekonkrétní a neodůvodněnou pohledávku vůči PARAMO, a.s. za provizi z obchodního zastoupení a z titulu náhrady škody ve formě ušlého zisku v celkové částce 134 291 538,- Kč. Vrchní soud již podruhé odmítl odvolání Eurocruxu proti rozhodnutí o povinnosti zaplatit soudní poplatek a věc vrátil Krajskému soudu v Hradci Králové. Řízení bylo zastaveno v březnu 2010. Návrhem podaným následně 11.3.2010 uplatnila EUROCRUX s.r.o. u Krajského soudu v Hradci Králové znovu své požadavky. Dosud nebyl uhrazen soudní poplatek a žalobce Eurocrux požádal o osvobození zaplacení soudního poplatku. Ve věci dosud nebylo rozhodnuto.

Minoritní akcionáři

V roce 2009 bylo na Společnost podáno sedm žalob minoritními akcionáři, z toho tři žaloby na vyslovení neplatnosti usnesení mimořádné valné hromady, konané dne 6.1.2009 a čtyři žaloby o přezkoumání výše protiplnění, kde společně s PARAMO, a.s. je žalovanou stranou i společnost UNIPETROL, a.s.

Krajský soud v Hradci Králové, pobočka v Pardubicích, dne 2.3. 2009 rozhodl tak, že návrhy minoritních akcionářů na vyslovení neplatnosti usnesení mimořádné valné hromady společnosti PARAMO, a.s. konané dne 6.1.2009, zamítl a uložil navrhovatelům nahradit společnosti PARAMO, a.s. náklady řízení. Uvedený soud zároveň vyloučil pouze návrh RNDr. Milana Pospíchalů na přiznání práva na přiměřené zadostiučinění od společnosti PARAMO, a.s. k samostatnému projednání a rozhodnutí. Rozsudek dosud není pravomocný. Žalobci podali odvolání.

Pokud jde o návrhy o přezkoumání výše protiplnění, ve věci dosud nebylo rozhodnuto, je řešena příslušnost soudu a společné projednání všech žalob v jednom řízení.


8. UDÁLOSTI PO DATU ÚČETNÍ ZÁVĚRKY

V právním sporu EUROCRUX s.r.o. o zaplacení částky 134 291 538,- Kč Krajský soud v Hradci Králové, pobočka Pardubice usnesením ze dne 24.1.2011 soud přiznal žalobci osvobození od soudních poplatků v plném rozsahu a následně vyzval žalobce k doplnění žaloby.


K právních sporech minoritních akcionářů ve věci žádosti o přezkoumání výše protiplnění byla Městským soudem v Praze usnesením ze dne 19.11.2010 byla ustanovena BOHEMIA EXPERTS, spol. s r.o. znalcem k vypracování znaleckého posudku k ocenění akcií společnosti PARAMO, a.s. ke dni rozhodnutí o vytěsnění. Dne 31.1.2011 byla Společnost požádána o poskytnutí podkladových materiálů.

Datum sestavení účetní závěrky: 11. února 2011

Podpis statutárního orgánu:



.....
Ing. Milan Kuncíř
předseda představenstva



.....
Ing. Jindřich Bartoníček
místopředseda představenstva

10. Zpráva o vztazích mezi propojenými osobami

**ZPRÁVA O VZTAZÍCH MEZI OVLÁDAJÍCÍ A OVLÁDANOU OSOBOU
A O VZTAZÍCH MEZI OVLÁDANOU OSOBOU
A OSTATNÍMI OSOBAMI OVLÁDANÝMI STEJNOU OVLÁDAJÍCÍ OSOBOU
ZA OBDOBÍ 1.1. – 31.12.2010**

Název společnosti: PARAMO, a.s.

Sídlo: Pardubice, Přerovská čp. 560, PSČ 530 06

Právní forma: akciová společnost

Identifikační číslo: 481 73 355

**Společnost je zapsána v obchodním rejstříku vedeném Krajským soudem
v Hradci Králové oddíl B, vložka 992**

OBSAH

ZPRÁVA O VZTAZÍCH MEZI OVLÁDAJÍCÍ A OVLÁDANOU OSOBOU	1
1 OVLÁDAJÍCÍ OSOBA	3
1.1 PKN ORLEN S.A.....	3
1.2 UNIPETROL, A.S.....	4
2 OSTATNÍ PROPOJENÉ OSOBY	5
2.1 ORLEN OIL SP. Z O.O.	5
2.2 ORLEN ASFALT SP. Z O.O.....	5
2.3 FABRIKA PARAFIN NAFTOWAX SP. Z O.O.	6
2.4 RAFINERIA TRZEBINIA S.A.	6
2.5 SPOLANA A. S.	6
2.6 BENZINA, S.R.O.	7
2.7 PETROTRANS, S.R.O.	7
2.8 ČESKÁ RAFINÉRSKÁ, A. S.	8
2.9 UNIPETROL DOPRAVA, S.R.O.	8
2.10 UNIPETROL RPA, S.R.O.	9
2.11 HC BENZINA LITVÍNOV, A.S.	10
2.12 UNIPETROL SERVICES, S.R.O.....	11
2.13 UNIPETROL TRADE A.S.....	11
2.14 CHEMAPOL (SCHWEIZ) AG IN LIQUIDATION	12
2.15 UNIPETROL DEUTSCHLAND GMBH.....	12
2.16 VÝZKUMNÝ ÚSTAV ANORGANICKÉ CHEMIE, A. S.	13
3 PŘÍLOHA 1	14
4 PŘÍLOHA 2	15

Obchodní firma: PARAMO, a.s.
Sídlo: Pardubice
Přerovská 560
PSČ 530 06
Identifikační číslo: 481 73 355

Zapsaná v obchodním rejstříku vedeném Krajským soudem v Hradci Králové oddíl B, vložka 992. Dále jen „Společnost“.

PARAMO, a.s., je součástí podnikatelského seskupení, ve kterém je ovládající osobou společnost UNIPETROL, a.s., se sídlem Praha 4, Na Pankráci 127, PSČ 140 00, IČ 61672190, která je součástí podnikatelského seskupení, ve kterém je řídicí osobou společnost PKN ORLEN S.A. se sídlem ul. Chemikow 7, 09-411 Plock, Polská republika. Schéma podnikatelského seskupení je uvedeno v příloze.

V účetním období roku 2010 došlo k následujícím vztahům mezi Společností a propojenými společnostmi.

1 OVLÁDAJÍCÍ OSOBA

1.1 PKN ORLEN S.A.

Vztah ke Společnosti: osoba ovládající PARAMO, a.s., osoba přímo ovládající UNIPETROL, a.s. (za období od 1.1. - 31.12. 2010)

A. Smluvní vztahy

Vztahy v daném období probíhaly na základě podmínek obvyklých v obchodním styku. Z uzavřených smluv nevznikla společnosti žádná újma. Za poskytnutá plnění této společnosti bylo dohodnuto peněžní protiplnění.

V daném období se jednalo o následující vztahy:

Nákupy

Společnost v daném období uzavřela smlouvu, na základě které nakoupila služby v hodnotě 868 tis. Kč.

Jiné právní úkony v zájmu Společnosti ani ostatní opatření přijatá v zájmu nebo na popud Společnosti nebyly učiněny.

1.2 UNIPETROL, a.s.

Vztah ke Společnosti: osoba přímo ovládající PARAMO, a.s., osoba přímo ovládaná PKN ORLEN S.A. (za období od 1.1. - 31.12. 2010)

A. Smluvní vztahy

Vztahy v daném období probíhaly na základě podmínek obvyklých v obchodním styku. Z uzavřených smluv nevznikla společnosti žádná újma. Za poskytnutá plnění této společnosti bylo dohodnuto peněžní protiplnění.

V daném období se jednalo o následující vztahy:

Nákupy

Na základě smluv uzavřených v minulých obdobích Společnost nakoupila služby a poskytla následující plnění:

Poskytnuté plnění	Cena tis. Kč
Komplexní poradenské služby	3 185
Služby zpřístupnění databází	1 045
IT služby	1 942
Úroky a poplatky za ručení	13 415

Společnost na základě třech smluv o pojištění a jeho správě a jedné smlouvy o placení pojistného za pojištění odpovědnosti členů statutárního orgánu a dozorčí rady, uzavřených v daném období, uhradila prostřednictvím UNIPETROL, a.s. na ni připadající poměrnou část pojistného ve výši 1 453 tis. Kč.

B. Úhrada ztráty za rok 2009

Společnost UNIPETROL, a.s. při výkonu působnosti valné hromady přijala rozhodnutí o úhradě ztráty za rok 2009 tak, že ztráta 158 310 tis. Kč byla v plné výši uhrazena z účtu Nerozdělený zisk minulých let.

Jiné právní úkony v zájmu Společnosti ani ostatní opatření přijatá v zájmu nebo na popud Společnosti nebyly učiněny.

2 OSTATNÍ PROPOJENÉ OSOBY

2.1 ORLEN OIL Sp. z o.o.

Vztah ke Společnosti: osoba ovládaná PKN ORLEN S.A. (za období od 1.1. - 31.12. 2010)

A. Smluvní vztahy

Vztahy v daném období probíhaly na základě podmínek obvyklých v obchodním styku. Z uzavřených smluv nevznikla společnosti žádná újma. Za poskytnutá plnění této společnosti bylo dohodnuto peněžní protiplnění.

V daném období se jednalo o následující vztahy:

Nákupy

Společnost uzavřela v daném období dílčí objednávky, na základě kterých nakoupila suroviny, zejména hydrogenáty, o celkovém objemu 29 925 tis. Kč a služby v objemu 99 tis. Kč.

Prodeje

Společnost v daném období, na základě dílčích objednávek a smlouvy uzavřené v minulém období, prodala výrobky, zejména základové oleje, o celkovém objemu 13 354 tis. Kč a materiál v objemu 72 tis. Kč.

Jiné právní úkony v zájmu Společnosti ani ostatní opatření přijatá v zájmu nebo na popud Společnosti nebyly učiněny.

2.2 ORLEN ASFALT Sp. z o.o.

Vztah ke Společnosti: osoba ovládaná PKN ORLEN S.A. (za období od 1.1. - 31.12. 2010)

A. Smluvní vztahy

Vztahy v daném období probíhaly na základě podmínek obvyklých v obchodním styku. Z uzavřených smluv nevznikla společnosti žádná újma. Za poskytnutá plnění této společnosti bylo dohodnuto peněžní protiplnění.

V daném období se jednalo o následující vztahy:

Nákupy

Společnost na základě rámcové smlouvy na prodej a nákup uzavřené v minulém období nakoupila zboží o celkovém objemu 39 929 tis. Kč. Jednalo se zejména o asfalty.

Prodeje

Společnost na základě rámcové smlouvy uzavřené v minulém období prodala výrobky o celkovém objemu 50 685 tis. Kč. Jednalo se zejména o stavebně izolační asfalty. Na základě objednávky poskytla Společnost služby v objemu 105 tis. Kč.

Jiné právní úkony v zájmu Společnosti ani ostatní opatření přijatá v zájmu nebo na popud Společnosti nebyly učiněny.

2.3 FABRIKA PARAFIN NAFTOWAX Sp. z o.o.

Vztah ke Společnosti: osoba ovládaná PKN ORLEN S.A. (za období od 1.1. - 31.12. 2010)

A. Smluvní vztahy

Vztahy v daném období probíhaly na základě podmínek obvyklých v obchodním styku. Z uzavřených smluv nevznikla společnosti žádná újma. Za poskytnutá plnění této společnosti bylo dohodnuto peněžní protiplnění.

V daném období se jednalo o následující vztahy:

Nákupy a prodeje

Společnost v daném období uzavřela dvě jednorázové smlouvy o přepracování rafinérských produktů, na základě kterých nakoupila rafinérské produkty –parafinové gače- o celkovém objemu 19 139 tis. Kč a po přepracování prodala zpět parafin a rafinační zbytek v objemu 23 457 tis. Kč.

Jiné právní úkony v zájmu Společnosti ani ostatní opatření přijatá v zájmu nebo na popud Společnosti nebyly učiněny.

2.4 Rafineria Trzebinia S.A.

Vztah ke Společnosti: osoba přímo ovládaná PKN ORLEN S.A. (za období od 1.1. - 31.12. 2010)

A. Smluvní vztahy

Vztahy v daném období probíhaly na základě podmínek obvyklých v obchodním styku. Z uzavřených smluv nevznikla společnosti žádná újma. Za poskytnutá plnění této společnosti bylo dohodnuto peněžní protiplnění.

V daném období se jednalo o následující vztahy:

Nákupy

Společnost v daném období na základě jednorázových objednávek nakoupila výrobky v objemu 25 097 tis. Kč. Jednalo se zejména o střední plynový olej.

Jiné právní úkony v zájmu Společnosti ani ostatní opatření přijatá v zájmu nebo na popud Společnosti nebyly učiněny.

2.5 SPOLANA a. s.

Vztah ke Společnosti: osoba ovládaná PKN ORLEN S.A., osoba přímo ovládaná ANWIL S.A. (za období od 1.1. - 31.12. 2010)

A. Smluvní vztahy

Vztahy v daném období probíhaly na základě podmínek obvyklých v obchodním styku. Z uzavřených smluv nevznikla společnosti žádná újma. Za poskytnutá plnění této společnosti bylo dohodnuto peněžní protiplnění.

V daném období se jednalo o následující vztahy:

Nákupy

Společnost uzavřela v daném období dvě smlouvy, na základě kterých nakoupila suroviny o celkovém objemu 655 tis. Kč. Jednalo se o louh sodný.

Prodeje

Společnost v daném období na základě objednávek prodala výrobky a zboží o celkovém objemu 1 408 tis. Kč. Jednalo se zejména o průmyslové oleje, LTO a síru.

Jiné právní úkony v zájmu Společnosti ani ostatní opatření přijatá v zájmu nebo na popud Společnosti nebyly učiněny.

2.6 BENZINA, s.r.o.

Vztah ke Společnosti: osoba přímo ovládaná UNIPETROL, a.s. (za období od 1.1. - 31.12.2010)

A. Smluvní vztahy

Vztahy v daném období probíhaly na základě podmínek obvyklých v obchodním styku. Z uzavřených smluv nevznikla společnosti žádná újma. Za poskytnutá plnění této společnosti bylo dohodnuto peněžní protiplnění.

V daném období se jednalo o následující vztahy:

Nákupy

Společnost na základě smluv, uzavřených v minulých letech, nakoupila pohonné hmoty o celkovém objemu 1 428 tis. Kč. Na základě smlouvy o obchodním zastoupení, uzavřené v předchozím období, Společnost nakoupila služby o celkovém objemu 4 218 tis. Kč. Jednalo se o provize za zprostředkování obchodu. Společnost v daném období na smlouvy uzavřené v minulém období nakoupila ostatní služby o celkovém objemu 51 tis. Kč.

Prodeje

Společnost na základě jedné smlouvy, uzavřené v minulých letech, prodala výrobky a zboží o celkovém objemu 7 095 tis. Kč. Jednalo se zejména o oleje a maziva.

Jiné právní úkony v zájmu Společnosti ani ostatní opatření přijatá v zájmu nebo na popud Společnosti nebyly učiněny.

2.7 PETROTRANS, s.r.o.

Vztah ke Společnosti: osoba ovládaná UNIPETROL, a.s., osoba přímo ovládaná BENZINA, s.r.o. (za období od 1.1. - 31.12. 2010)

A. Smluvní vztahy

Vztahy v daném období probíhaly na základě podmínek obvyklých v obchodním styku. Z uzavřených smluv nevznikla společnosti žádná újma. Za poskytnutá plnění této společnosti bylo dohodnuto peněžní protiplnění.

V daném období se jednalo o následující vztahy:

Nákupy

Společnost na základě smlouvy uzavřené v minulých letech nakoupila služby o celkovém objemu 154 tis. Kč.

Jiné právní úkony v zájmu Společnosti ani ostatní opatření přijatá v zájmu nebo na popud Společnosti nebyly učiněny.

2.8 ČESKÁ RAFINÉRSKÁ, a. s.

Vztah ke Společnosti: osoba přímo ovládaná UNIPETROL, a.s. (za období od 1.1. - 31.12.2010)

A. Smluvní vztahy

Vztahy v daném období probíhaly na základě podmínek obvyklých v obchodním styku. Z uzavřených smluv nevznikla společnosti žádná újma. Za poskytnutá plnění této společnosti bylo dohodnuto peněžní protiplnění.

V daném období se jednalo o následující vztahy:

Nákupy

Společnost v daném období uzavřela rámcovou smlouvu o spolupráci, na základě které nakoupila služby v hodnotě 13 tis. Kč.

Prodeje

Společnost na základě rámcové smlouvy, uzavřené v předchozích obdobích, prodala výrobky o celkovém objemu 1 520 tis. Kč. Jednalo se zejména o mazací oleje.

Jiné právní úkony v zájmu Společnosti ani ostatní opatření přijatá v zájmu nebo na popud Společnosti nebyly učiněny.

2.9 UNIPETROL DOPRAVA, s.r.o.

Vztah ke Společnosti: osoba přímo ovládaná UNIPETROL, a.s. (za období od 1.1. - 31.12.2010)

A. Smluvní vztahy

Vztahy v daném období probíhaly na základě podmínek obvyklých v obchodním styku. Z uzavřených smluv nevznikla společnosti žádná újma. Za poskytnutá plnění této společnosti bylo dohodnuto peněžní protiplnění.

V daném období se jednalo o následující vztahy:

Nákupy

Společnost na základě dvou smluv uzavřených v předchozích obdobích nakoupila služby o celkovém objemu 114 261 tis. Kč. Jednalo se zejména o služby přepravy. Na základě objednávek Společnost nakoupila v daném období zboží v objemu 2 552 tis. Kč, zejména topný olej.

Prodeje

Společnost v daném období na základě dílčích objednávek prodala výrobky o celkovém objemu 10 672 tis. Kč. Jednalo se o následující plnění:

Poskytnuté plnění	Cena v tis. Kč
Motorová nafta	9 544
Motorové oleje	1 048
Ostatní výrobky a materiál	80

Na základě smlouvy uzavřené v předchozích obdobích Společnost poskytla služby o celkovém objemu 3 033 tis. Kč.

Jiné právní úkony v zájmu Společnosti ani ostatní opatření přijatá v zájmu nebo na popud Společnosti nebyly učiněny.

2.10 UNIPETROL RPA, s.r.o.

Vztah ke Společnosti: osoba přímo ovládaná UNIPETROL, a.s. (za období od 1.1. - 31.12.2010)

A. Smluvní vztahy

Vztahy v daném období probíhaly na základě podmínek obvyklých v obchodním styku. Z uzavřených smluv nevznikla společnosti žádná újma. Za poskytnutá plnění této společnosti bylo dohodnuto peněžní protiplnění.

V daném období se jednalo o následující vztahy:

Nákupy

Společnost na základě dvou smluv uzavřených v minulém období jedné smlouvy a dílčích objednávek uzavřených v daném období nakoupila suroviny a zboží o celkovém objemu 9 249 971 tis. Kč. Jednalo se o následující produkty:

Poskytnuté plnění	Cena v tis. Kč
Ropa	5 665 348
Asfalty	1 231 182
Motorová nafta	1 441 149
Hydrogenáty	669 371
Topné oleje	162 235
Ostatní rafinérské produkty	80 686

Společnost na základě dílčích objednávek nakoupila služby o objemu 14 636 tis Kč. Jednalo se zejména o přepravu.

Prodeje

Společnost na základě dvou smluv uzavřených v minulém období a jedné smlouvy, uzavřené v daném období prodala výrobky a zboží o celkovém objemu 1 695 561 tis. Kč a poskytla služby v objemu 742 tis. Kč. Jednalo se o následující produkty a služby:

Poskytnuté plnění	Cena v tis. Kč
Benzin pro pyrolýzu	910 685
Vakuové destiláty	640 116
Motorová nafta	140 451
Průmyslové oleje	3 221
Ostatní produkty a zboží	1 088
Služby	742

Jiné právní úkony v zájmu Společnosti ani ostatní opatření přijatá v zájmu nebo na popud Společnosti nebyly učiněny.

2.11 HC BENZINA Litvínov, a.s.

Vztah ke Společnosti: osoba ovládaná UNIPETROL, a.s., osoba přímo ovládaná UNIPETROL RPA, s.r.o. (za období od 1.1. - 31.12.2010)

A. Smluvní vztahy

Vztahy v daném období probíhaly na základě podmínek obvyklých v obchodním styku. Z uzavřených smluv nevznikla společnosti žádná újma. Za poskytnutá plnění této společnosti bylo dohodnuto peněžní protiplnění.

V daném období se jednalo o následující vztahy:

Nákupy

Společnost na základě smlouvy, uzavřené v minulých letech, nakoupila služby o celkovém objemu 361 tis. Kč. Jednalo se o reklamu výrobků.

Jiné právní úkony v zájmu Společnosti ani ostatní opatření přijatá v zájmu nebo na popud Společnosti nebyly učiněny.

2.12 UNIPETROL SERVICES, s.r.o

Vztah ke Společnosti: osoba přímo ovládaná UNIPETROL, a.s. (za období od 1.1. - 31.12.2010)

A. Smluvní vztahy

Vztahy v daném období probíhaly na základě podmínek obvyklých v obchodním styku. Z uzavřených smluv nevznikla společnosti žádná újma. Za poskytnutá plnění této společnosti bylo dohodnuto peněžní protiplnění.

V daném období se jednalo o následující vztahy:

Nákupy

Společnost na základě smluv uzavřených v minulém období nakoupila služby o celkovém objemu 36 915 tis. Kč. Jednalo se o outsourcing IT a služby servisního střediska v oblasti účetnictví, daní, finančního řízení, lidských zdrojů a zprostředkování. Z titulu refundace mezd společnost poskytla protiplnění ve výši 85 tis. Kč.

Prodeje

Na základě objednávek Společnost v daném období poskytla služby v objemu 80 tis. Kč.

Jiné právní úkony v zájmu Společnosti ani ostatní opatření přijatá v zájmu nebo na popud Společnosti nebyly učiněny.

2.13 UNIPETROL TRADE a.s.

Vztah ke Společnosti: osoba přímo ovládaná UNIPETROL, a.s. (za období od 1.1. - 31.12.2010)

A. Smluvní vztahy

Vztahy v daném období probíhaly na základě podmínek obvyklých v obchodním styku. Z uzavřených smluv nevznikla společnosti žádná újma. Za poskytnutá plnění této společnosti bylo dohodnuto peněžní protiplnění.

V daném období se jednalo o následující vztahy:

Nákupy

Společnost na základě smlouvy o obchodním zastoupení, uzavřené v předchozím období, nakoupila služby o celkovém objemu 7 tis. Kč. Jednalo se o provize za zprostředkování obchodu.

Jiné právní úkony v zájmu Společnosti ani ostatní opatření přijatá v zájmu nebo na popud Společnosti nebyly učiněny.

2.14 CHEMAPOL (SCHWEIZ) AG in liquidation

Vztah ke Společnosti: osoba ovládaná UNIPETROL, a.s., osoba přímo ovládaná UNIPETROL TRADE a.s. (za období od 1.1. - 31.12.2010)

A. Smluvní vztahy

Vztahy v daném období probíhaly na základě podmínek obvyklých v obchodním styku. Z uzavřených smluv nevznikla společnosti žádná újma. Za poskytnutá plnění této společnosti bylo dohodnuto peněžní protiplnění.

V daném období se jednalo o následující vztahy:

Prodeje

Společnost na základě objednávek prodala výrobky o celkovém objemu 23 466 tis. Kč. Jednalo se zejména o základové oleje.

Jiné právní úkony v zájmu Společnosti ani ostatní opatření přijatá v zájmu nebo na popud Společnosti nebyly učiněny.

2.15 UNIPETROL DEUTSCHLAND GmbH

Vztah ke Společnosti: osoba ovládaná UNIPETROL, a.s., osoba přímo ovládaná UNIPETROL TRADE a.s. (za období od 1.1. - 31.12.2010)

A. Smluvní vztahy

Vztahy v daném období probíhaly na základě podmínek obvyklých v obchodním styku. Z uzavřených smluv nevznikla společnosti žádná újma. Za poskytnutá plnění této společnosti bylo dohodnuto peněžní protiplnění.

V daném období se jednalo o následující vztahy:

Prodeje

Společnost v daném období na základě dílčích objednávek prodala výrobky a zboží o celkovém objemu 290 577 tis. Kč. Jednalo se zejména o asfalty a základové oleje.

Jiné právní úkony v zájmu Společnosti ani ostatní opatření přijatá v zájmu nebo na popud Společnosti nebyly učiněny.

2.16 VÝZKUMNÝ ÚSTAV ANORGANICKÉ CHEMIE, a. s.

Vztah ke společnosti: osoba přímo ovládaná UNIPETROL, a.s. (za období od 1.1. - 31.12.2010)

A. Smluvní vztahy

Vztahy v daném období probíhaly na základě podmínek obvyklých v obchodním styku. Z uzavřených smluv nevznikla společnosti žádná újma. Za poskytnutá plnění této společnosti bylo dohodnuto peněžní protiplnění.

V daném období se jednalo o následující vztahy:

Nákupy


Společnost na základě smlouvy a dílčích objednávek, uzavřených v daném období nakoupila služby o celkovém objemu 389 tis. Kč. Jednalo se zejména o měření emisí a analýzy vzorků.

Prodeje


Společnost v daném období na základě jednorázové objednávky prodala oleje o celkovém objemu 7 tis. Kč.

Jiné právní úkony v zájmu Společnosti ani ostatní opatření přijatá v zájmu nebo na popud Společnosti nebyly učiněny.

V Pardubicích, dne 11.2.2011



Ing. Milan Kuncíř
předseda představenstva



Ing. Jindřich Bartoníček
místopředseda představenstva

3 PŘÍLOHA 1

SCHEMA PODNIKATELSKÉHO SESKUPENÍ UNIPETROL

ovládané společnosti k 31. 12. 2010

Společnosti ovládané přímo a nepřímo společností UNIPETROL, a.s.	Sídlo	IČ	Ovládací společnosti v rámci skupiny UNIPETROL	Podíly ovládacích společností v % zákl. kapitálu		Změny v průběhu roku 2010
				1.1.2010	31.12.2010	
BENZINA, s.r.o.	Praha	60193328	UNIPETROL, a.s.	100,00	100,00	
ČESKÁ RAFINĚRSKÁ, a.s.	Litvínov	62741772	UNIPETROL, a.s.	51,22	51,22	
PARAMO, a.s.	Pardubice	48173355	UNIPETROL, a.s.	100,00	100,00	
UNIPETROL RPA, s.r.o.	Litvínov	27597075	UNIPETROL, a.s.	100,00	100,00	
UNIPETROL SERVICES, s.r.o.	Litvínov	27608051	UNIPETROL, a.s.	100,00	100,00	
Butadien Kralupy a.s.	Kralupy nad Vltavou	27893995	UNIPETROL, a.s.	51,00	51,00	
Výzkumný ústav anorganické chemie, a.s.	Ústí nad Labem	62243136	UNIPETROL, a.s.	100,00	100,00	
UNIPETROL TRADE a.s.	Praha	25056433	UNIPETROL, a.s.	100,00	100,00	
UNIPETROL RAFINÉRIE, s.r.o.	Litvínov	27885429	UNIPETROL, a.s.	100,00	100,00	
PETROTRANS, s.r.o.	Praha	25123041	BENZINA, s.r.o. UNIPETROL, a.s.	99,40 0,60	99,40 0,60	
MOGUL SLOVAKIA, s.r.o.	Hradište pod Vrátnom	36222992	PARAMO, a.s.	100,00	100,00	
HC BENZINA Litvínov, a.s.	Litvínov	64048098	UNIPETROL RPA, s.r.o.	70,95	70,95	
CHEMOPETROL, a.s.	Litvínov	25492110	UNIPETROL RPA, s.r.o.	100,00	100,00	
POLYMER INSTITUTE BRNO, spol. s r.o.	Brno	60711990	UNIPETROL RPA, s.r.o. UNIPETROL, a.s.	99,00 1,00	99,00 1,00	
UNIPETROL DOPRAVA, s.r.o.	Litvínov	64049701	UNIPETROL RPA, s.r.o. UNIPETROL, a.s.	99,88 0,12	99,88 0,12	
CELIO a.s.	Litvínov 7	48289922	UNIPETROL RPA, s.r.o. UNIPETROL, a.s.	40,53 10,53	0 0	
UNIPETROL SLOVENSKO s.r.o.	Bratislava	35777087	UNIPETROL RPA, s.r.o. UNIPETROL, a.s.	86,96 13,04	86,96 13,04	
UNIPETROL DEUTSCHLAND GmbH	Langen/Hessen, Německo		UNIPETROL, a.s. UNIPETROL RPA, s.r.o. UNIPETROL TRADE a.s.	0,00 0,00 100,00	0,10 99,90 0,00	27.12. prodej podílů 99,9% UNI RPA, 0,1% Uni a.s.
CHEMAPOL (SCHWEIZ) AG in Liq.	Basel, Švýcarsko		UNIPETROL RPA, s.r.o. UNIPETROL TRADE a.s.	0,00 100,00	100,00 0,00	1.6. vstup do likvidace, 100% prodej UNI RPA
UNIPETROL AUSTRIA HmbH in Liq.	Vídeň, Rakousko		UNIPETROL, a.s. UNIPETROL TRADE a.s.	0,00 100,00	100,00 0,00	Prodej 100% UNIPETROL, a.s.

4 PŘÍLOHA 2

SCHEMA PODNIKATELSKÉHO SESKUPENÍ PKN ORLEN

ovládané společnosti k 31. 12. 2010

Společnosti ovládané PKN ORLEN S.A.	Sídlo	Podíly v přímo a nepřímo ovládaných společnostech		Poznámka
		v % zákl. kapitálu		
Společnosti s přímým podílem PKN ORLEN S.A.		1.1.10	31.12.10	
Společnosti s nepřímým podílem PKN ORLEN S.A.				
UNIPETROL, a.s.	Praha	62,99	62,99	viz samostatný podnikatelského seznam UNIPETROL seskupení
ORLEN Deutschland AG	Elmshorn	100,00	100,00	
ORLEN Budonaft Sp. z o.o.	Kraków	100,00	100,00	
ORLEN Automatyka Sp. z o.o.	Płock	52,42	52,42	
ORLEN Asfalt Sp. z o.o.	Płock	82,46	82,46	17,54 % Rafineria Trzebinia S.A.
Inowrocławskie Kopalnie Soli "SOLINO" S.A.	Inowrocław	70,54	70,54	
ORLEN Gaz Sp. z o.o.	Płock	100,00	100,00	
ORLEN KolTrans Sp. z o.o.	Płock	99,85	99,85	
Orlen Laboratorium Sp. z o.o.	Płock	94,94	94,94	
ORLEN Medica Sp. z o.o.	Płock	100,00	100,00	
Sanatorium Uzdrowiskowe "Krystynka" Sp. z o.o.	Ciechocinek	98,54	98,54	
ORLEN Ochrona Sp. z o.o.	Płock	100,00	100,00	
ORLEN OIL Sp. z o.o.	Kraków	51,69	51,69	43,84 % Rafineria Trzebinia S.A. a 4,47% Rafineria nafty Jedlicze
Petro-Oil Pomorskie Centrum Sprzedaży Sp. z o.o.	Gdańsk	100,00	0,00	(Prodej v roce 2010.)
Platinum Oil Sp. z o.o.	Lublin	100,00	100,00	
ORLEN OIL ČESKO, s. r. o.	Brno	100,00	100,00	
ORLEN PetroCentrum Sp. z o.o.	Płock	100,00	100,00	
ORLEN PetroTank Sp. z o.o.	Widelka	100,00	100,00	
Petro-Mawi Sp. z o.o. w likwidacji	Sosnowiec	60,00	60,00	
ORLEN Powiernik Sp. z o.o. w likwidacji	Płock	100,00	0,00	V likvidaci od 7.1.2010
ORLEN Projekt S.A.	Płock	51,00	51,00	
ORLEN Transport Kraków Sp. z o.o. w upadlosci	Kraków	98,41	98,41	
ORLEN Transport Sp. z o.o.	Płock	66,78	66,78	
ORLEN Wir Sp. z o.o.	Płock	51,00	51,00	
Petrolot Sp. z o.o.	Warszawa	51,00	51,00	
Rafineria Nafty Jedlicze S.A.	Jedlicze	75,00	75,00	
„RAF-BIT” Sp. z o.o.	Jedlicze	100,00	100,00	
„RAF-KOLTRANS” Sp. z o.o.	Jedlicze	100,00	100,00	
„RAF-Służba Ratownicza” Sp. z o.o.	Jedlicze	100,00	100,00	
Konsorcjum Olejów Przetworzonych "ORGANIZACJA ODZYSKU" S.A.	Jedlicze	81,00	81,00	8 % Rafineria Trzebinia S.A.
"RAN-WATT" Sp. z o.o. w likwidacji	Toruń	51,00	51,00	

Schéma podnikatelského seskupení PKN ORLEN – ovládané společnosti k 31. 12. 2010**Pokračování**

Společnosti ovládané PKN ORLEN S.A.	Sídlo	Podíly v přímo a nepřímo ovládaných společnostech		Poznámka
		v % zákl. kapitálu		
Společnosti s přímým podílem PKN ORLEN S.A.				
Společnosti s nepřímým podílem PKN ORLEN S.A.		1.1.10	31.12.10	
Rafineria Trzebinia S.A.	Trzebinia	77,15	86,35	Navýšení podílu na základním kapitálu o 9,19 % k 30.12.2010
Fabryka Parafin NaftoWax sp. z o.o. - Trzebinia	Trzebinia	100,00	100,00	
Energomedia Sp. z o.o.	Trzebinia	100,00	100,00	
Euronaft Trzebinia Sp. z o.o.	Trzebinia	99,99	99,99	
EkoNaft Sp. zo.o.	Trzebinia	99,00	99,00	
Zakładowa Straż Pożarna Sp. z o.o.	Trzebinia	99,98	99,98	
Ship - Service S.A.	Warszawa	60,86	60,86	
Ship Service Agro Sp. z o.o.	Szczecin	100,00	0,00	Prodej k datu 14.12.2010
ORLEN Centrum Serwisowe Sp. z o.o.	Opole	99,01	99,01	
Anwil S.A.	Włocławek	84,79	90,35	Navýšení podílu na základním kapitálu o 5,56 % k 30.12.2010
Przedsiębiorstwo Inwestycyjno - Remontowe REMWIL Sp. z o.o.	Włocławek	99,98	99,98	
Przedsiębiorstwo Produkcyjno-Handlowo-Uslugowe PRO-LAB Sp.	Włocławek	99,32	99,32	
SPOLANA a.s.	Neratovice	100,00	100,00	
Przedsiębiorstwo Usług Specjalistycznych i Projektowych CHEMEKO Sp. z o.o.	Włocławek	55,93	55,93	
ORLEN EKO Sp. z o.o.	Plock	100,00	100,00	
ORLEN Administracja Sp. z o.o.	Plock	100,00	100,00	
ORLEN Upstream Sp. z o.o.	Warszawa	100,00	100,00	
ORLEN Prewencja Sp. z o.o.	Plock	100,00	100,00	
ORLEN Księgowość Sp. z o.o.	Plock	100,00	100,00	
ORLEN HOLDING MALTA Limited	Sliema, Malta	99,50	99,50	
ORLEN Insurance Ltd	Sliema, Malta	99,99	99,99	0,000001 PKN (jedna akcie)
AB ORLEN Lietuva	Juodeikiai	100,00	100,00	
UAB Uotas w likwidacji	Mazeikiai	100,00	100,00	
AB Ventus Nafta	Vilnius	100,00	100,00	
UAB Mazeikiu Nafta Trading House	Vilnius	100,00	100,00	
UAB Mazeikiu Nafta Health Care Center	Juodeikiai	100,00	100,00	
UAB Mazeikiu Nafta Paslaugos Tau	Juodeikiai	100,00	100,00	
UAB EMAS	Juodeikiai	100,00	100,00	
UAB "Remonto Mechanikos Centras w likwidacji	Juodeikiai	100,00	0,00	V likvidaci od 19.07.2010
ORLEN Finance AB	Sztokholm	100,00	100,00	
ORLEN Capital AB	Sztokholm	0,00	100,00	Registrace k 27.10.2010
Basell Orlen Polyolefins Sp. z o.o.	Plock	50,00	50,00	50% vlastní Basell Europe Holding
Basell Orlen Polyolefins Sp. z o.o. Sprzedaż Sp. z o.o.	Plock	100,00	100,00	
Plocki Park Przemysłowo-Technologiczny S.A.	Plock	50,00	50,00	50% vlastní město Plock
Centrum Edukacji Sp. z o. o.	Plock	69,43	69,43	
ORLEN International Exploration –Production Company BV	Amsterdam	100,00	100,00	
SIA Balin Energy Grupa OIE-PC BV	Lotwa	50,00	50,00	

11. Identifikační a kontaktní údaje

Obchodní firma (název):	PARAMO, a.s.
Sídlo:	Přerovská 560, Pardubice
PSČ:	530 06
IČ:	48 17 33 55
DIČ:	CZ699000139
Rejstříkový soud:	Krajský soud v Hradci Králové
Číslo, pod kterým je společnost zapsána:	oddíl B, vložka č. 992
Telefon:	466 810 111
Fax:	466 335 019
e-mail:	PARAMO@PARAMO.cz
http:	www.PARAMO.cz
Bankovní spojení:	ČSOB, a.s., Praha Raiffeisenbank a.s., Hradec Králové
Číslo účtu:	900919223/0300 1006010183/5500
Kontakt na útvar agendy akcionářů:	PARAMO, a.s., Přerovská 560, 530 06 Pardubice
Právní řád a právní předpis, podle kterého byl emitent založen:	
Právní řád:	České republiky
Právní předpis:	Zákon č. 104/1990 Sb., o akciových společnostech
Právní forma:	akciová společnost
Datum založení:	rok 1994 (vznik firmy 1889)
Založena na dobu neurčitou.	

12. Údaje o osobách odpovědných za výroční zprávu

Ing. Milan Kuncíř
předseda představenstva
PARAMO, a.s.
IČ: 48 17 33 55

Ing. Jindřich Bartoníček
místopředseda představenstva
PARAMO, a.s.
IČ: 48 17 33 55

ČESTNÉ PROHLÁŠENÍ

Údaje uvedené ve výroční zprávě odpovídají skutečnosti a žádné podstatné okolnosti, které by mohly ovlivnit přesné a správné posouzení akciové společnosti PARAMO nebyly vynechány ani nijak zkresleny.

V Pardubicích dne 12. 2. 2011



Ing. Milan Kuncíř



Ing. Jindřich Bartoníček